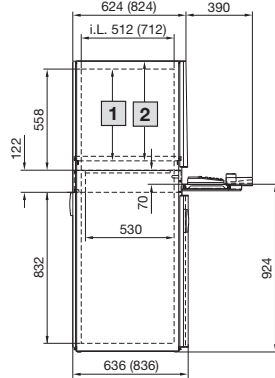
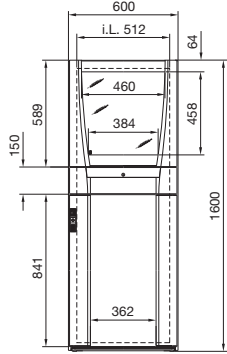


Rozváděčové skříně

Skříně pro počítačové systémy

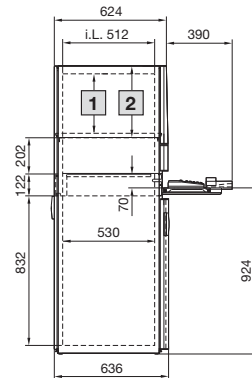
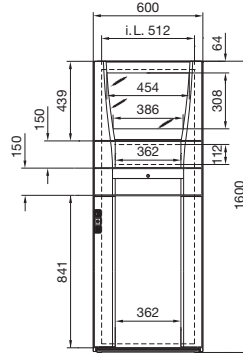
Skříně pro počítačové systémy se zásuvnou přihrádkou pro klávesnici

S prosklenými dveřmi a zásuvnou přihrádkou
PC 5366.000, PC 5368.000



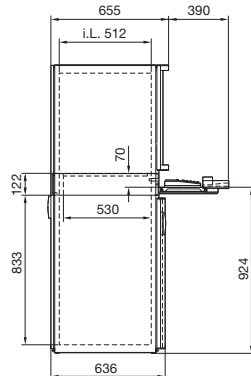
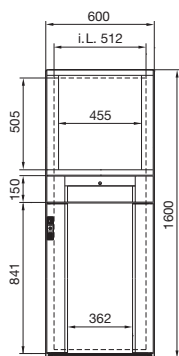
- 1 Max. 505, poloha nastavitelná v rastru 25 mm
2 Max. 547, poloha nastavitelná v rastru 25 mm

S malým montážním polem a zásuvnou přihrádkou
PC 5366.300



- 1 Max. 355, poloha nastavitelná v rastru 25 mm
2 Max. 397, poloha nastavitelná v rastru 25 mm

S velkým montážním polem a zásuvnou přihrádkou
PC 5366.400



i.L. = světlý rozměr

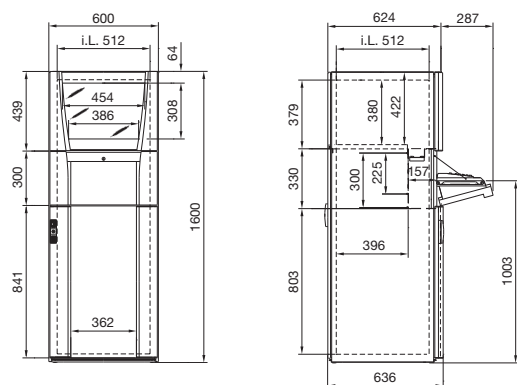
		Obj. č. PC				
		Hloubka 636 mm	5366.000	5366.300	5366.400	
		Hloubka 836 mm	5368.000	-	-	
Rozsah dodávky	Provedení	Materiál	Barevný odstín RAL			
Skříň	Skříňová konstrukce s přizpůsobenými bočnicemi a střechou	Ocelový plech 1,5 mm	7035 strukturovaná	■	■	■
	Podlahové plechy, třídlílné (5368.000, čtyřdlílné)	Ocelový plech 1,5 mm	Pozinkovaný	■	■	■
Zadní dveře	S tyčovým uzávěrem a vložkou typu Doppelbart, osazení na závěsích vpravo	Ocelový plech 2,0 mm	7035 strukturovaná	■	■	■
Prosklené dveře nahore	S nosným rámem, blokovací uzávěr z vnitřní strany ¹⁾ , osazení na závěsích vpravo	Ocelový plech 1,5 mm	7015	■	■	-
	Svislé dekorativní kryty	Plast dle UL 94-V0	7035	■	■	-
	Prosklení se sítotiskovou maskou	Bezpečnostní sklo ESG 4,0 mm	7015	■	■	-
Montážní pole, velké, horní	Svislé profily, blokovací uzávěr z vnitřní strany ¹⁾ , osazení na závěsích vpravo	Hliníkový profil	7035	-	-	■
	Montážní deska	Ocelový plech 1,5 mm	7015	-	-	■
	Ukončovací lišta nahoře/dole	Plast dle UL 94-V0	7035	-	-	■
Přístrojová police pro monitor	Děrovaná, pevně namontovaná	Ocelový plech 1,5 mm	7015	■	■	-
Zásuvka pro klávesnici	Skříň	Ocelový plech 1,5 mm	7035	■	■	■
	Výsuvná přihrádka na klávesnici s držákem kabelu, výsuvnou podložkou pod myš a třmenem klávesnice	Ocelový plech 1,5 mm	7035	■	■	■
Montážní pole, malé	Kryt s lištovou rukojetí, po zaklopení jako dlaňová opěra, s uzávěrem, zámek č. 3524 E	Plast dle UL 94-V0	7035/7015/9006	■	■	■
	osazení na závěsích vpravo, vlevo upevněno šrouby z vnitřní strany, montážní deska se sraženými hranami	Ocelový plech 1,5 mm	7015	-	■	-
Spodní dveře	Boční dekorativní kryty	Plast dle UL 94-V0	7035	■	■	■
	Svislé profily s tyčovým uzávěrem a vložkou typu Doppelbart, osazení na závěsích vpravo	Hliníkový profil	7035	■	■	■
	Dveře, resp. montážní deska se sraženými hranami	Ocelový plech 1,5 mm	7015	■	■	■

¹⁾ s odblokováním pro horní prosklené dveře

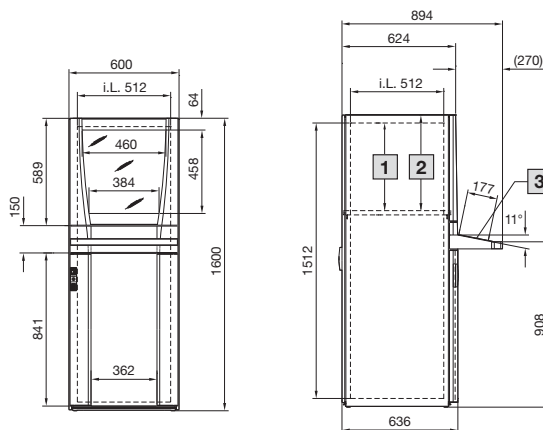
Skříně pro počítačové systémy

S výklopnou přihrádkou pro klávesnici nebo přídatným pultem

S prosklenými dveřmi a výklopnou přihrádkou
PC 5366.100



S prosklenými dveřmi a výklopnou přihrádkou
PC 5366.200



- 1 Max. 505, poloha nastavitelná v rastru 25 mm
- 2 Max. 547, poloha nastavitelná v rastru 25 mm
- 3 Max. montážní plocha 540 x 179 mm

i.L. = světlý rozměr

				Obj. č. PC	
		Hloubka 636 mm	5366.100	5366.200	
Rozsah dodávky	Provedení	Materiál	Barevný odstín RAL		
Skříň	Skříňová konstrukce s přizpůsobenými bočnicemi a střechou	Ocelový plech 1,5 mm	7035 strukturovaná	■	■
	Podlahové plechy, třídliné	Ocelový plech 1,5 mm	Pozinkovaný	■	■
Zadní dveře	S tyčovým uzávěrem a vložkou typu Doppelbart, osazení na závěsech vpravo	Ocelový plech 2,0 mm	7035 strukturovaná	■	■
Prosklené dveře nahoře	S nosným rámem, blokovací uzávěr z vnitřní strany ¹⁾ , osazení na závěsech vpravo	Ocelový plech 1,5 mm	7015	■	■
	Svislé dekorativní kryty	Plast dle UL 94-V0	7035	■	■
	Prosklení se sitotiskovou maskou	Bezpečnostní sklo ESG 4,0 mm	7015		
Přístrojová police pro monitor	Děrovaná, pevně namontovaná	Ocelový plech 1,5 mm	7015	■	■
Výklopná přihrádka pro klávesnici	Skříňka s držákem myši a výřezem v zadní stěně, šířka 19" x výška 4 U, pro upevnění na zadní straně	Ocelový plech 1,5 mm	7035	■	-
	Kryt se závěsy dole, se 2 lanky, s uzávěrem, zámek č. 3524 E	Plast dle UL 94-V0	7035/7015/9006	■	-
	Přihrádka pro klávesnici s výsuvnou podložkou pod myš a 2 upínacími pásky pro klávesnici	Ocelový plech 1,5 mm	7035		
Přídatný pult	Skříň s odnímatelným krytem nahoře a dole	Ocelový plech 1,5 mm/2,0 mm	7035	-	■
	Horní ukončovací lišta a lištová rukojeť	Plast dle UL 94-V0	7035/7015/9006		
Spodní dveře	Svislé profily s tyčovým uzávěrem a vložkou typu Doppelbart, osazení na závěsech vpravo	Hliníkový profil	7035	■	■
	Dveře, resp. montážní deska se sraženými hranami	Ocelový plech 1,5 mm	7015		

¹⁾ s odblokováním pro horní prosklené dveře