
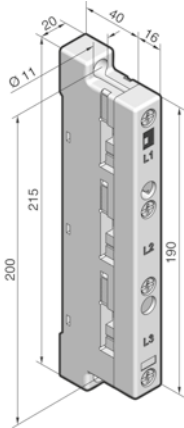
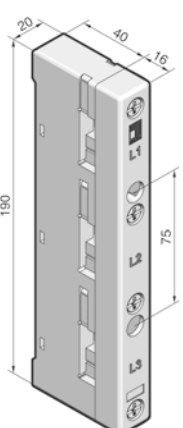
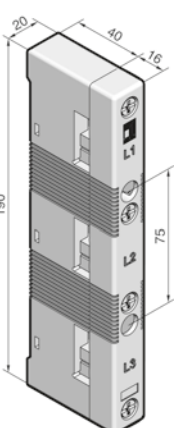
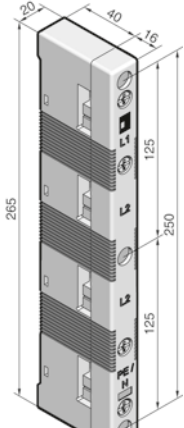


Rozvod proudu

Přípojnicové systémy RiLine (60 mm)

Systemy plochých měděných přípojnic do 800 A

| | | | | | | | | | |
|---|--------------------------|---|-----------------|---|-----------|--|-----------------------------------|---|--|
| Technické informace k výpočtu jmenovitých proudů podle DIN 43 671, viz kapitola 2-102, strana 1/2 Upozornění: – Certifikát UL platí pouze v kombinaci s aplikací AC Certifikáty:  US LISTED E191125 | |  | |  | |  | |  | |
| Počet pólů | | 3pólový | | | | | | 4pólový | |
| Rozteč přípojnic mm | | 60 | | | | | | 60 | |
| Jmenovité provozní napětí | IEC | 1000 V AC | 1000 V AC | 1000 V AC | 1500 V DC | 600 V AC | 1000 V AC | – | |
| | UL | – | – | – | 600 V AC | – | 600 V AC | – | |
| Pro přípojnice mm | 12 x 5/10 ¹⁾ | ■ | ■ | – | – | – | ■ | – | |
| | 15 x 5 – 25 x 10, 30 x 5 | ■ | ■ | ■ | ■ | ■ | ■ | ■ | |
| | 30 x 10 | ■ | ■ | ■ | ■ | ■ | ■ | ■ | |
| Pro použití | | IEC | IEC | IEC/UL | IEC/UL | IEC/UL | IEC/UL | IEC/UL | |
| Obj. č. SV | | 9340.010 | 9340.000 | 9340.050²⁾ (UL) | | | 9340.004²⁾ (UL) | | |
| Montážní údaje pro aplikace dle IEC (DIN EN)/UL | | | | | | | | | |
| Utahovací moment Nm | | | | | | | | | |
| – upevňovací šroub | | | | | | | | | |
| M5 x 16 | | 5 | 5 | 5 | – | – | – | – | |
| M5 x 25 | | – | – | – | – | – | 5 | – | |
| M6 x 25 | | – | – | – | – | – | – | – | |
| – upevnění krytu | | 3 | 3 | 3 | – | – | 3 | – | |

¹⁾ Při používání přípojnic 12 x 5/10 mm je navíc zapotřebí distanční vložka SV 9340.090

²⁾ Pro aplikace UL je nutno použít spodní krycí profil