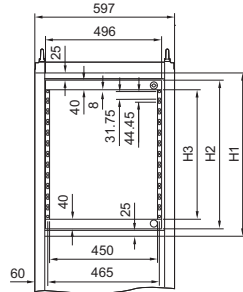
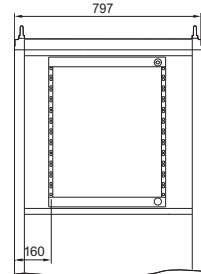
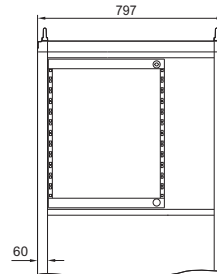


Zwenkramen, klein

Voor 600 mm brede kasten



Voor 800 mm brede kasten naar keuze
asymmetrisch of symmetrisch



Hoogte-eenheden	3 HE	6 HE	9 HE	12 HE	15 HE	18 HE
Bestelnr. SR	2377.030	2377.060	2377.090	2377.120	2377.150	2377.180
H1 mm	275	408	541	675	808	941
H2 mm	217	350	483	617	750	883
H3 mm	137	270	403	537	670	803

Inbouwdiepte D max. = mm bij maat D¹⁾ tenminste 45 mm

Kastbreedte mm	600	800	800
Inbouw	symmetrisch	aan de zijkant	symmetrisch
Kastdiepte mm	1 T max. 400 185 500 185 ≥ 600 185	1 T max. 310 410 500	1 T max. 310 370 370

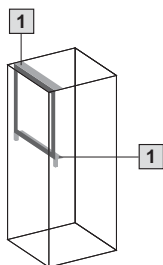
¹⁾ D = afstand binnenkant deur tot voorkant zwenkraam verstelbaar in het 25 mm raster

Stysteemopbouw

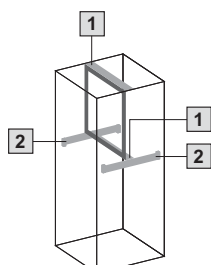
19"-opbouwtechniek

Voorbeelden voor TS

Gedeeltelijke opbouw bij 600 en 800 mm brede kasten, steeds in bovenste en onderste positie.

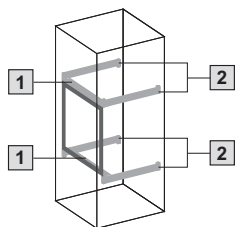


voor

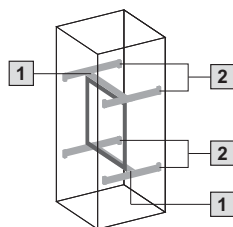


naar achteren verplaatst

Gedeeltelijke inbouw symmetrisch bij 600 en 800 mm brede kasten.



voor



naar achteren verplaatst

- 1 Inbouwset voor zwenkramen, klein
- 2 PS montagerail 23 x 73 mm overeenkomstig de diepte van de kast in combinatie met 4 combinatie-montageprofielen TS 8800.330 (de inbouwset wordt geleverd met 2 stuks)

Opmerking:

- Het hoogteverschil tussen het 25 mm gatenraster van de kast en de hoogte-eenheden van de kast wordt gecompenseerd door de combinatie-montageprofielen TS (de inbouwset wordt geleverd met 2 stuks).

Asymmetrische inbouw

De asymmetrische inbouw van een klein zwenkraam vindt bij een kastdiepte van 600 of 800 mm op dezelfde wijze plaats als de inbouw parallel aan de voorzijde.

Voor de toegang tot het zwenkraam adviseren wij scharnieren voor de TS zijwand toe te passen.

