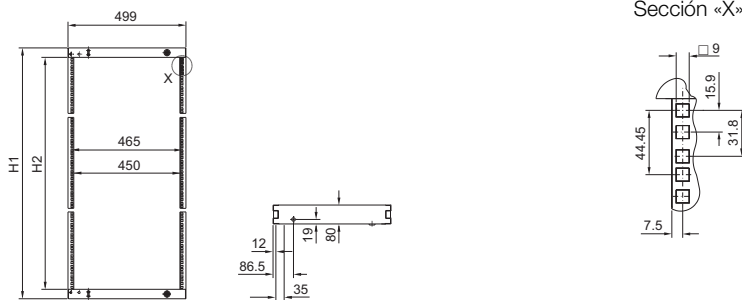


### Bastidor móvil, grande

sin pantalla, para armarios de 600 y 1200 mm de ancho



Unidades de altura	22 UA	31 UA	36 UA	40 UA	45 UA
<b>Ref. SR</b>	<b>2322.700</b>	<b>2331.700</b>	<b>2336.700</b>	<b>2340.700</b>	<b>2345.700</b>
para altura de armario mm (o mayor)	1200	1600	1800	2000	2200
H1 mm	1061,5	1461,5	1684,5	1861,5	2084,0
H2 mm	981,5	1381,5	1604,0	1781,5	2004,0

Profundidad de montaje T máx. = mm con la medida D<sup>1)</sup> de mínimo 49 mm

Ancho de armario mm	600	1200	1200
Montaje interior	central	izquierda o derecha	izquierda y derecha
Profundidad de armario en mm	<b>1</b> T máx. 400 185 500 185 600 185 800 185	<b>1</b> T máx. 295 295 395 395 495 495 695 695	<b>1</b> T máx. 295 295 365 365 365 365

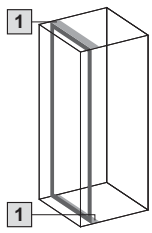
<sup>1)</sup> D = Distancia canto interior de la puerta hasta canto frontal del bastidor en retícula de 25 mm montaje más profundo

# Accesorios

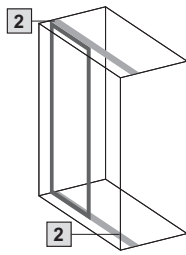
## Técnica de montaje de 19"

### 13 ejemplos para TS, SE

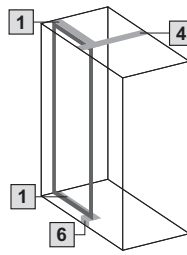
#### Equipamiento completo



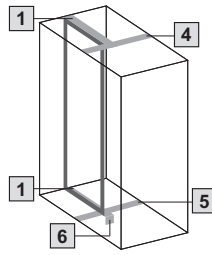
600 mm delante



1200 mm delante

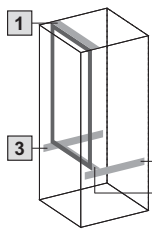


1200 mm delante con subdivisión de la anchura

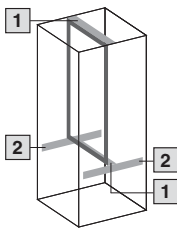


1200 mm desplazado en prof. con subdivisión de la anchura

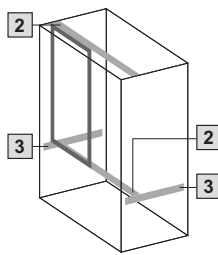
#### Montaje parcial arriba



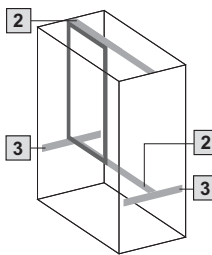
600 mm delante



600 mm desplazado en prof.

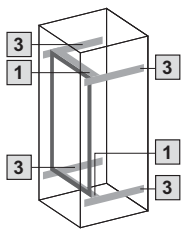


1200 mm delante

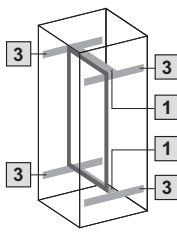


1200 mm desplazado en prof.

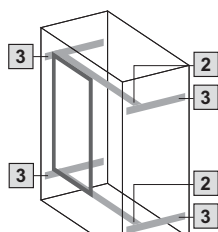
#### Montaje parcial central



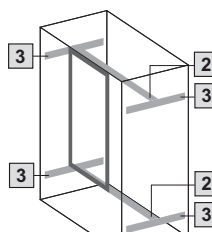
600 mm delante



600 mm desplazado en prof.



1200 mm delante



1200 mm desplazado en prof.

- 1 Juego de montaje para armarios de 600 mm de ancho
- 2 Juego de montaje para armarios de 1200 mm de ancho
- 3 Chasis del sistema TS 23 x 73 mm para el nivel de montaje interior en la profundidad de armario correspondiente
- 4 Chasis de montaje PS en la profundidad de armario correspondiente en combinación con el soporte combinado PS
- 5 Carril de montaje TS 18 x 38 mm en la profundidad de armario correspondiente<sup>1)</sup>
- 6 Subdivisión de la anchura (ángulo izquierdo o derecho)<sup>1)</sup>

<sup>1)</sup> En CM no es posible

#### Observaciones:

- La compensación de altura entre la retícula de 25 mm del armario y las unidades de altura del bastidor móvil la realiza el juego de montaje superior
- El montaje parcial inferior se corresponde con el montaje parcial superior
- En CM sólo es posible el montaje completo frontal

#### En montaje lateral

(sólo en TS)

El montaje lateral de un bastidor móvil, grande, en una profundidad de armario de 600 mm es idéntico al montaje paralelo al frontal. Para el acceso al bastidor móvil recomendamos las bisagras para el lateral TS.

