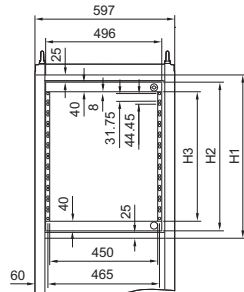
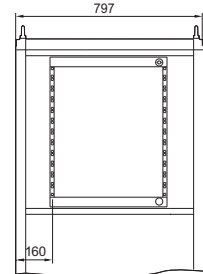
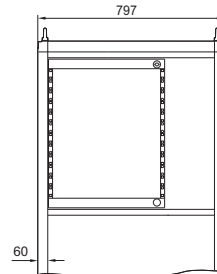


### Поворотная рама, малая

Для шкафов шириной 600 мм



Для шкафов шириной 800 мм  
по выбору сбоку или в середине



Единиц высоты	3 EB	6 EB	9 EB	12 EB	15 EB	18 EB
<b>Арт. № SR</b>	<b>2377.030</b>	<b>2377.060</b>	<b>2377.090</b>	<b>2377.120</b>	<b>2377.150</b>	<b>2377.180</b>
H1 мм	275	408	541	675	808	941
H2 мм	217	350	483	617	750	883
H3 мм	137	270	403	537	670	803

Монтажная глубина T max. = мм при размере D<sup>1)</sup> минимум 45 мм

Ширина шкафа мм	600	800	800
Монтаж	в середине	сбоку	в середине
Глубина шкафа мм	T max.	T max.	T max.
400	185	310	310
500	185	410	370
≥ 600	185	500	370

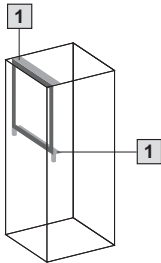
<sup>1)</sup> D = расстояние от внутреннего края двери до переднего края поворотной рамы, устанавливаемой с шагом в 25 мм

# Монтаж системы

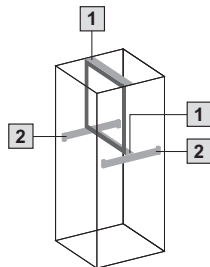
## 19" монтажное оборудование

### Примеры для TS

**Секционный монтаж** в шкафах шириной 600 и 800 мм, в самом верхнем или самом нижнем положении.



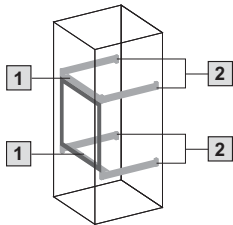
спереди



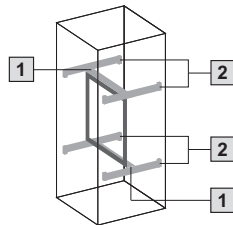
со смещением  
назад

### Секционный монтаж в середине

в шкафах шириной 600 и 800 мм.



спереди



со смещением  
назад

- 1 Монтажный комплект для поворотной рамы, малой
- 2 Монтажные шасси PS 23 x 73 мм в соответствии с глубиной шкафа, в сочетании с 4 комбинированными держателями TS 8800.330 (2 штуки входят в комплект поставки монтажного комплекта)

#### Указание:

- Выравнивание по высоте между 25 мм перфорацией шкафа и единицами высоты поворотной рамы, осуществляют комбинированные держатели TS (2 штуки входят в комплект поставки монтажного комплекта)

### Боковой монтаж

Боковой монтаж малой поворотной рамы, в шкафах глубиной 600 или 800 мм идентичен фронтальному монтажу.

Для обеспечения доступа к поворотной раме рекомендуется использовать шарниры для боковой стенки TS.

