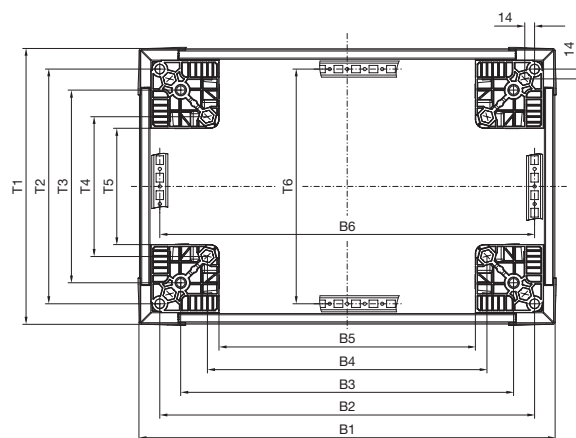


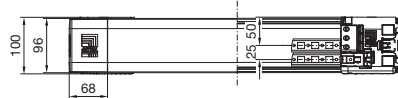
# Accessoires

## Socles

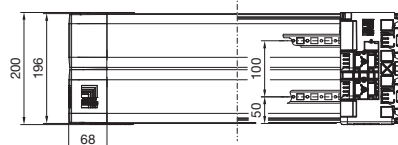
### Socles Flex-Block



Flex-Block, hauteur 100 mm



Flex-Block, hauteur 200 mm



Plaques de socles Flex-Block

Pour largeur ou profondeur d'armoire en mm	B1	B2	B3	B4	B5	B6	T1	T2	T3	T4	T5	T6
300	297	235	175	99	66	35	297	235	175	99	66	35
400	397	335	275	199	166	35	397	335	275	199	166	35
500	497	435	375	299	266	35	497	435	375	299	266	35
600	597	535	475	399	366	35	597	535	475	399	366	35
800	797	735	675	599	566	35	797	735	675	599	566	35
1000	997	935	875	799	766	35	997	935	875	799	766	35
1200	1197	1135	1075	999	966	35	1197	1135	1075	999	966	35
1600	1597	1535	1475	1399	1366	35	1597	1535	1475	1399	1366	35
1800	1797	1735	1675	1599	1566	35	1797	1735	1675	1599	1566	35



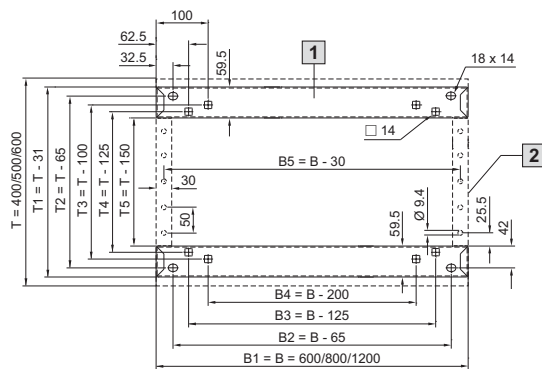
# Accessoires

## Socles

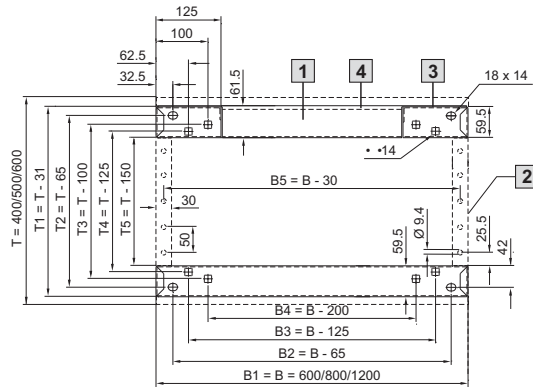
### Plaques de socle avant et arrière / Plaques de socle latérales

Acier inoxydable pour armoires électriques TS et SE

Hauteur 100 mm



Hauteur 200 mm



- 1 Plaque de socle avant/arrière
- 2 Plaque de socle latérale
- 3 Pièce d'angle
- 4 Plaque amovible

Configuration des perçages

B/T = Dimensions de l'armoire

B1/T1 = Dimensions extérieures

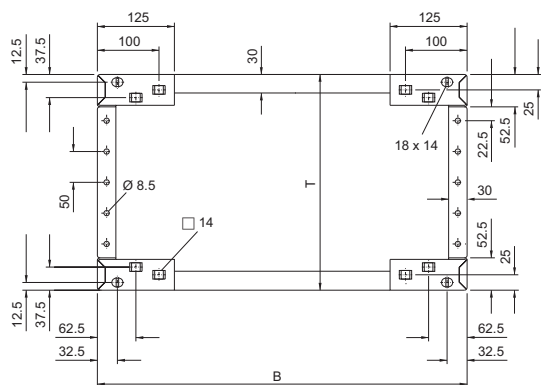
B2/T2 = Pour vissage par le bas dans les taraudages des pièces d'angle de l'armoire

B3/T3 = Pour vissage sur la base de l'armoire par le haut ou par le bas, en utilisant des écrous cage

Tous les perçages (B2 – B4/T2 – T4) peuvent être utilisés pour le vissage au sol.

## Socles complets

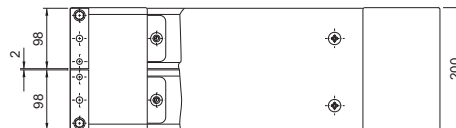
Tôle d'acier pour coffrets électriques AE, pupitres universels TP



Socle – hauteur 100 mm



Socle – hauteur 200 mm



AE

T = Profondeur du coffret -21 mm  
B = Largeur du coffret

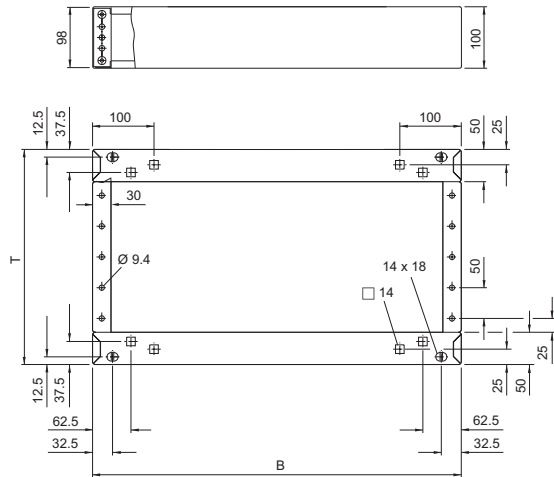
Pupitre universel TP

T = Profondeur du pupitre -50 mm  
B = Largeur du pupitre

### Socles complets

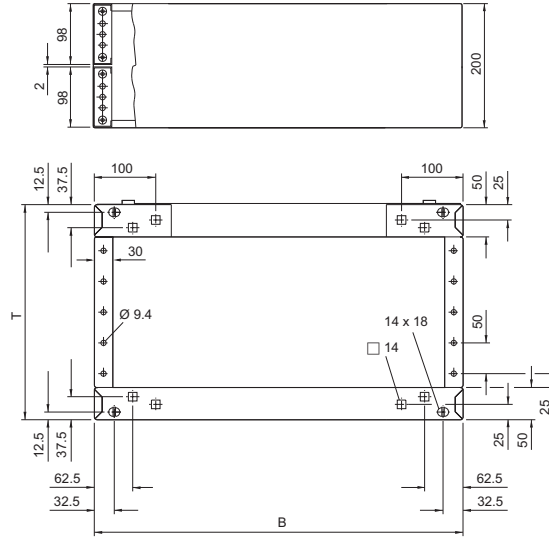
Acier inoxydable pour pupitres en acier inoxydable

Socle – hauteur 100 mm



T = Profondeur du pupitre -50 mm  
B = Largeur du pupitre

Socle – hauteur 200 mm

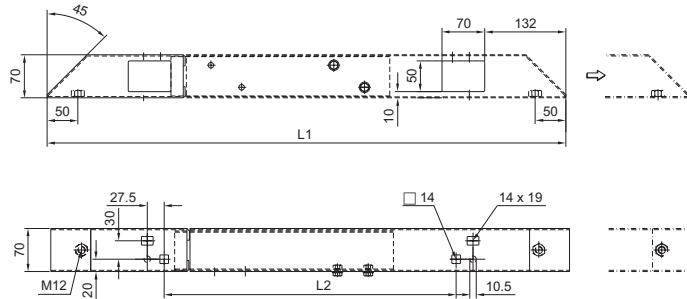


T = Profondeur du pupitre -50 mm  
B = Largeur du pupitre

### Entretoise

pour armoires TS, SE, CM, PC, pupitres TP et stations de travail industrielles IW réglable

TS 8601.450, TS 8601.680



Référence TS	Pour profondeur d'armoire en mm	L1	L2
8601.450	400	644	275
	500	744	375
8601.680	600	844	475
	800	1044	675