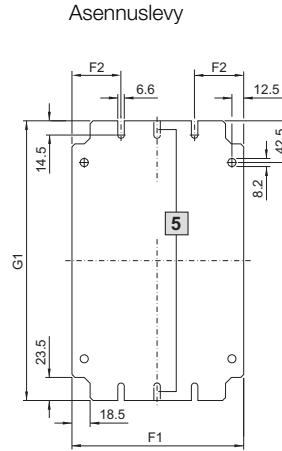
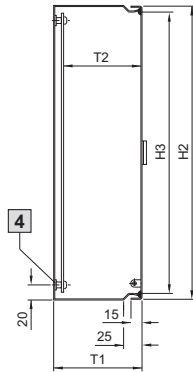
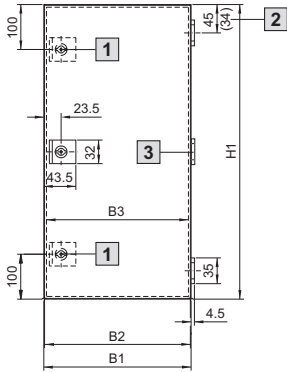
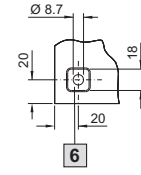


### E-Box EB



Näkymä A, seinäkiinnitys



- 1** Malleissa EB 1557.500/  
EB 1578.500/EB 1579.500  
kaksi lukkoa
- 2** Malleissa EB 1551.500  
ja EB 1553.500
- 3** Vain mallissa EB 1579.500

**4** Näkymä A

**5** 125 mm leveät levyt  
kiinnitetään vain keskeltä

**6** Aukko 2 mm, upotus

- B1 = Kokonaisleveys  
B2 = Oven leveys  
B3 = Sisäleveys  
H1 = Kokonaiskorkeus  
H2 = Oven korkeus  
H3 = Sisäkorkeus  
T1 = Kokonaisisyvyys  
T2 = Sisäisyvyys  
F1 = Asennuslevyn leveys  
F2 = Ulkoreunasta kiinnitys-  
reikien keskelle  
G1 = Asennuslevyn korkeus

Til.nro EB	Leveysmitta mm			Korkeusmitta mm			Syvyysmitta mm		Asennuslevyn mitat mm		
	B1	B2	B3	H1	H2	H3	T1	T2	F1	F2	G1
<b>1551.500</b>	150	148	132	150	148	132	80	65	125	62,5	135
<b>1545.500</b>	150	148	132	300	298	282	80	65	125	62,5	285
<b>1546.500</b>	200	198	182	200	198	182	80	65	175	50	185
<b>1552.500</b>	200	198	182	300	298	282	80	65	175	50	285
<b>1547.500</b>	200	198	182	400	398	382	80	65	175	50	385
<b>1553.500</b>	150	148	132	150	148	132	120	105	125	62,5	135
<b>1548.500</b>	150	148	132	300	298	282	120	105	125	62,5	285
<b>1549.500</b>	200	198	182	200	198	182	120	105	175	50	185
<b>1554.500</b>	200	198	182	300	298	282	120	105	175	50	285
<b>1550.500</b>	200	198	182	400	398	382	120	105	175	50	385
<b>1555.500</b>	300	298	282	300	298	282	120	105	275	50	285
<b>1556.500</b>	300	298	282	400	398	382	120	105	275	50	385
<b>1557.500</b>	200	198	182	500	498	482	120	105	175	50	485
<b>1577.500</b>	300	298	282	400	398	382	155	140	275	50	385
<b>1578.500</b>	300	298	282	600	598	582	155	140	275	50	585
<b>1579.500</b>	300	298	282	800	798	782	155	140	275	50	785