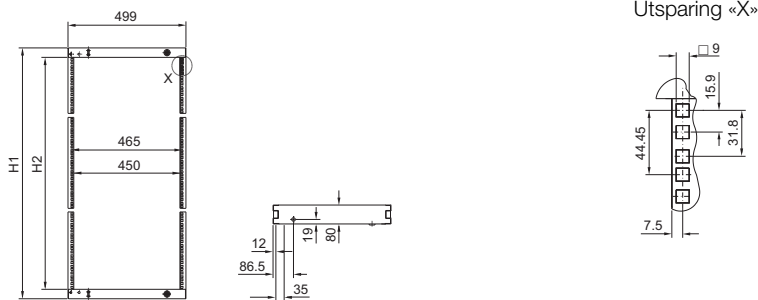


### Stor svingramme

uten panel, for 600 mm og 1200 mm brede skap



Høydeenheter	22 HE	31 HE	36 HE	40 HE	45 HE
<b>Best.nr. SR</b>	<b>2322.700</b>	<b>2331.700</b>	<b>2336.700</b>	<b>2340.700</b>	<b>2345.700</b>
Skaphøyde mm (eller høyere)	1200	1600	1800	2000	2200
H1 mm	1061,5	1461,5	1684,5	1861,5	2084,0
H2 mm	981,5	1381,5	1604,0	1781,5	2004,0

Monteringsdybde D maks. = mm ved mål D<sup>1)</sup> på min. 49 mm

Skap-bredde mm	600	1200	1200
Montering	i midten	venstre eller høyre	venstre og høyre
Skapdybde mm	<b>1</b> T maks.	<b>1</b> T maks.	<b>1</b> T maks.
400	185	295	295
500	185	395	365
600	185	495	365
800	185	695	365

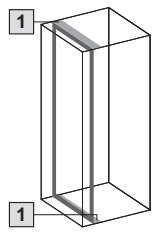
<sup>1)</sup> D = Avstand fra innvendig kant på dør til fremre kant på svingrammen, kan bygges dypere inn i skapet i 25 mm ramme.

# Systemutbygging

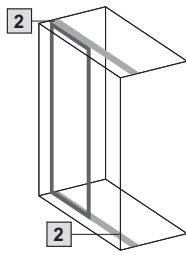
## 19"-utbyggingsteknikk

### 13 eksempler for TS, SE

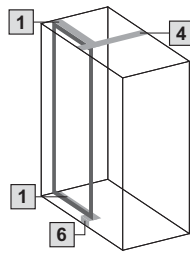
#### Full utbygging



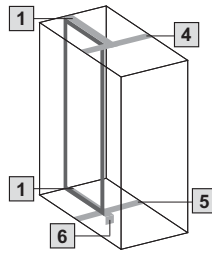
600 mm foran



1200 mm foran

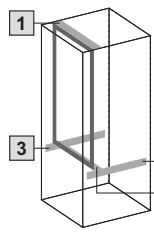


1200 mm foran med breddeinndeling

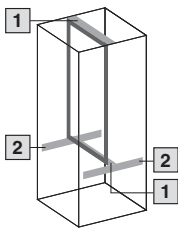


1200 mm trukket bakover med breddeinndeling

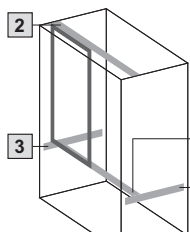
#### Delvis utbygging oppe



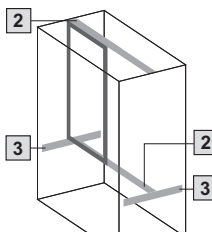
600 mm foran



600 mm trukket bakover

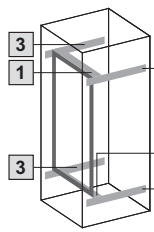


1200 mm foran

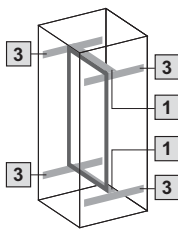


1200 mm trukket bakover

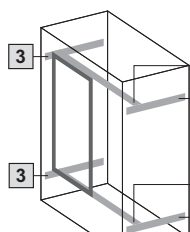
#### Delvis utbygging i midten



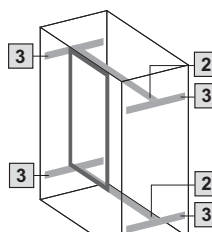
600 mm foran



600 mm trukket bakover



1200 mm foran



1200 mm trukket bakover

- 1 Monteringssett for 600 mm brede skap
- 2 Monteringssett for 1200 mm brede skap
- 3 TS systemchassis 23 x 73 mm for det indre montasenivået i den aktuelle skapdybden
- 4 PS montasjehassis i aktuell skapdybde i forbindelse med kombi-holdestykke PS
- 5 TS montasjeskinne 18 x 38 mm i den tilsvarende skapdybden<sup>1)</sup>
- 6 Breddeinndeling (venstre eller høyre vinke)<sup>1)</sup>

<sup>1)</sup> På CM ikke mulig

#### Henvisninger:

- Høydeutjevningen mellom 25 mm hullraster i skapet og svingrammens høydeenheter reguleres med det øvre monteringssettet
- Delutbyggingen nede tilsvarer delutbyggingen oppe
- På CM er full utbygging kun mulig foran

#### Montering på siden

(kun på TS)

Sidemontering av en svingramme, stor, er ved en skapdybde på 600 mm identisk med monteringen parallell til fronten.

For å få tilgang til svingrammen anbefaler vi hengslene for TS sideveggen.

