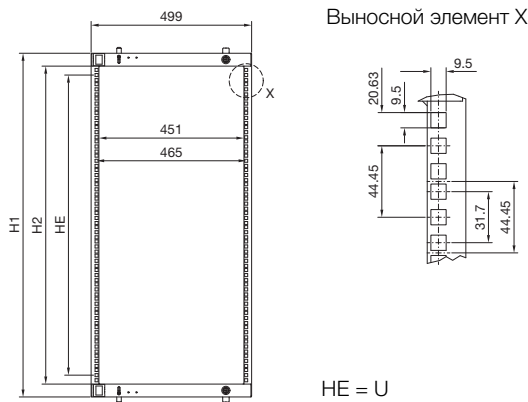


Цоколь

19" монтажное оборудование

Поворотная рама, большая

Без панели



Единиц высоты	22 U	31 U	35 U	40 U	44 U
Арт. № SR	8619.010	8619.011	8619.012	8619.013	8619.014
для шкафов высотой (или выше) мм	1200	1600	1800	2000	2200
H1 мм	1068	1468	1668	1868	2068
H2 мм	988	1388	1588	1788	1988
Глубина мм	80	80	80	80	80

Монтажная глубина T макс. = мм при размере D¹⁾ минимум 48 мм

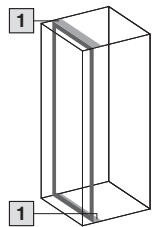
Ширина шкафа мм	600	1200	1200
Установка	в центре	слева или справа	слева или справа
Глубина шкафа мм	1 T макс.	1 T макс.	1 T макс.
400	210	295	295
500	210	395	360
600	210	495	360
800	210	695	360

¹⁾ D = расстояние от внутреннего края двери до переднего края поворотной рамы, устанавливаемой с шагом в 25 мм.

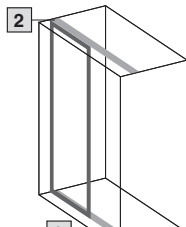
Поворотная рама, большая

Без панели, примеры монтажа VX25

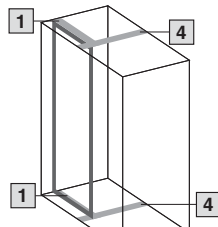
Полная комплектация



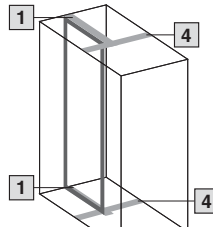
600 мм
спереди



1200 мм
спереди

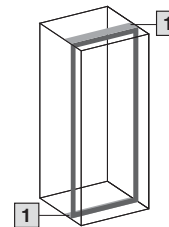


1200 мм
спереди с
системным раз-
делителем



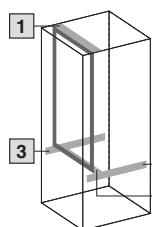
1200 мм
со смещением
назад с систем-
ным разделителем

Боковой монтаж

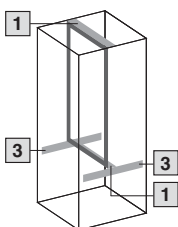


Боковой монтаж большой поворотной рамы, в шкафах с глубиной 600 мм идентичен фронтальному монтажу. Для обеспечения доступа к поворотной раме рекомендуется использовать шарниры для боковой стенки.

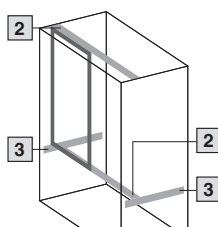
Секционный монтаж сверху



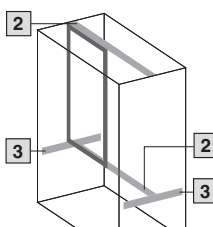
600 мм
спереди



600 мм
со смещением
назад



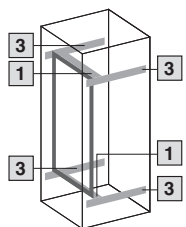
1200 мм
спереди



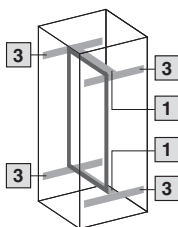
1200 мм
со смещением
назад

- 1 Монтажный комплект для шкафов шириной 800 мм
- 2 Монтажный комплект для шкафов шириной 1200 мм
- 3 Системные шасси 23 x 64 мм
- 4 Системный разделитель

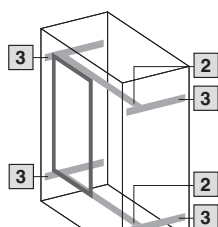
Секционный монтаж в середине



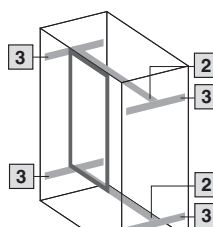
600 мм
спереди



600 мм
со смещением
назад



1200 мм
спереди



1200 мм
со смещением
назад

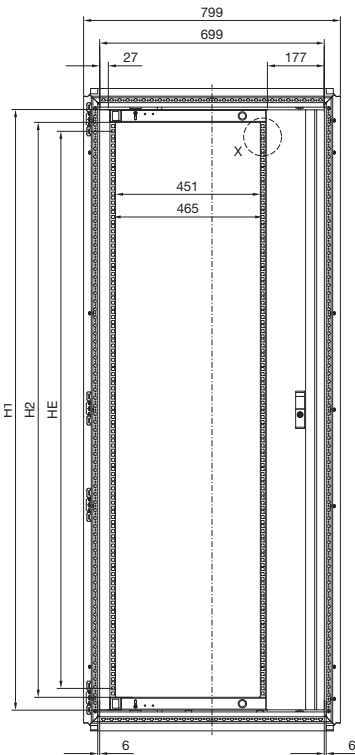
Цоколь

19" монтажное оборудование

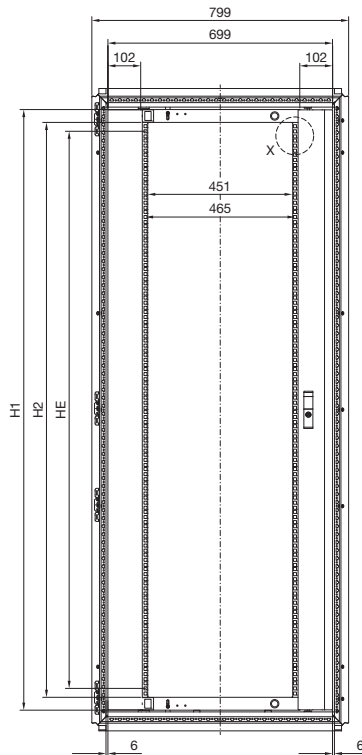
Поворотная рама, большая

С панелью

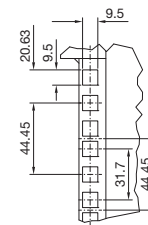
Монтаж компонентов сбоку
(смонтировано в VX25)



Монтаж компонентов в центре
(смонтировано в VX25)



Выносной элемент X



HE = U

Единиц высоты	22 U		31 U		35 U		40 U		44 U			
	сбоку	в центре	сбоку	в центре	сбоку	в центре	сбоку	в центре	сбоку	в центре		
Арт. № SR	RAL 7035		8619.020	8619.030	8619.021	—	8619.022	8619.032	8619.023	8619.033	8619.024	8619.034
Для шкафов высотой (или выше) мм	1200		1600		1800		2000		2200			
H1 мм	1068		1468		1668		1868		2068			
H2 мм	988		1388		1588		1788		1988			
Глубина мм	80		80		80		80		80			

Монтажная глубина Т макс. = мм при размере D¹⁾ минимум 48 мм

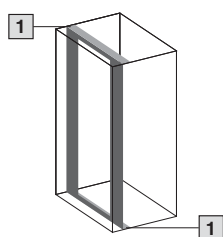
Ширина шкафа мм	800			
Установка	сбоку		в центре	
Шарнир	130°	180°	130°	180°
Глубина шкафа мм	1 Т макс.	1 Т макс.	1 Т макс.	1 Т макс.
400	295	260	265	150
500	395	360	370	250
600	470	440	370	330
800	470	440	370	330

¹⁾ D = расстояние от внутреннего края двери до переднего края поворотной рамы, устанавливаемой с шагом в 25 мм.

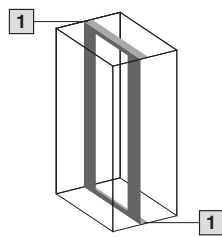
Поворотная рама, большая

С панелью, примеры монтажа VX25

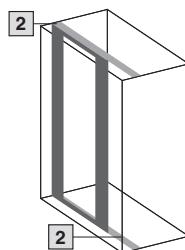
Полная комплектация



800 мм
спереди

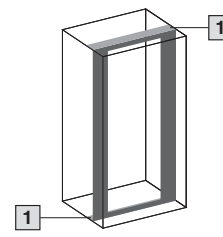


800 мм
со смещением
назад



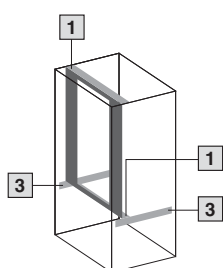
1200 мм
спереди

Боковой монтаж

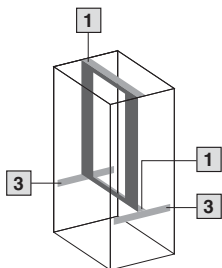


Боковой монтаж большой поворотной рамы, в шкафах с глубиной 600 мм идентичен фронтальному монтажу. Для обеспечения доступа к поворотной раме рекомендуется использовать шарниры для боковой стенки.

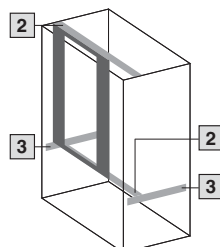
Секционный монтаж сверху



800 мм
спереди



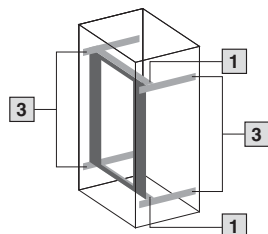
800 мм
со смещением
назад



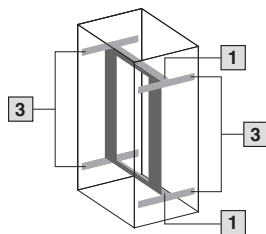
1200 мм
спереди

- 1 Монтажный комплект для шкафов шириной 800 мм
- 2 Монтажный комплект для шкафов шириной 1200 мм
- 3 Системные шасси 23 x 64 мм

Секционный монтаж в середине



800 мм
спереди



800 мм
со смещением
назад