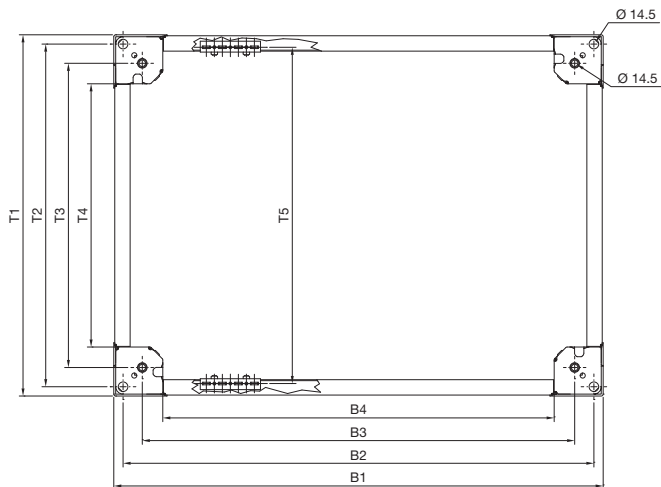


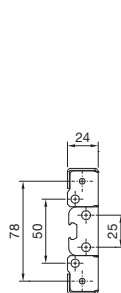
Rozbudowa systemu

Cokół

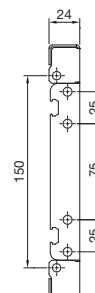
System cokołów VX




Widok A




Widok B



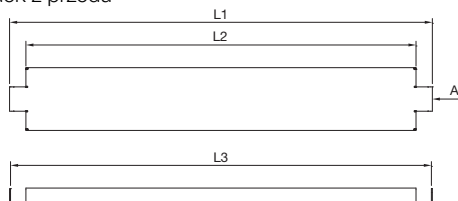
Cokół, wysokość 100 mm




Cokół, wysokość 200 mm



Oslony cokołu, zamknięte, wysokość 100 mm, widok z przodu



Oslony cokołu, zamknięte, wysokość 200 mm, widok z przodu



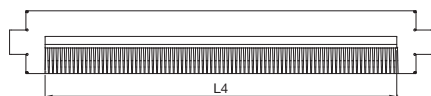
Widok z tyłu



Widok z tyłu



Oslony cokołu z listwą szczotkową, wysokość 100 mm, widok z przodu



Oslony cokołu, wentylowane, wysokość 100 mm, widok z przodu



Do szerokości/głębokości szafy mm	Szerokość mm				Długość mm				Głębokość mm				
	B1	B2	B3	B4	L1	L2	L3	L4	T1	T2	T3	T4	T5 ¹⁾
300	266	235	175	111	160	109	157	-	266	235	175	111	225
400	366	335	275	211	260	209	257	-	366	335	275	211	325
500	466	435	375	311	360	309	357	-	466	435	375	311	425
600	566	535	475	411	460	409	457	349	566	535	475	411	525
800	766	735	675	611	660	609	657	549	766	735	675	611	725
850	816	785	725	661	710	659	707	-	-	-	-	-	775
1000	966	935	875	811	860	809	857	-	966	935	875	811	925
1100	1066	1035	975	911	960	909	957	-	-	-	-	-	1025
1200	1166	1135	1075	1011	1060	1009	1057	-	1166	1135	1075	1011	1125
1600	1566	1535	1475	1411	1460	1409	1457	-	-	-	-	-	1525
1800	1766	1735	1675	1611	1660	1609	1657	-	-	-	-	-	1725

¹⁾ T5 = odległość otworów systemowych wraz z kątownikami do rozbudowy do cokołów