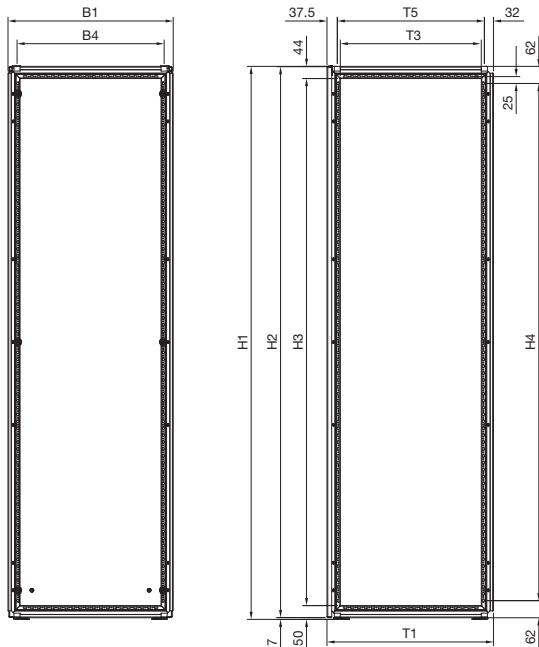


Armadi di comando

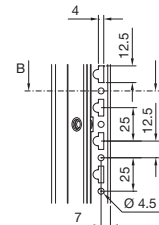
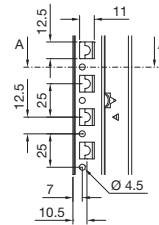
Sistemi di armadi

Armadi componibili VX25

Armadio modulare

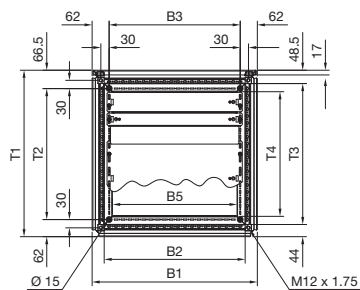
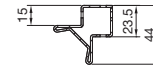
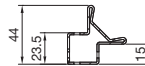


Profilato



Sezione A - A

Sezione B - B



- B1 = larghezza totale
- B2 = larghezza interna utile del telaio
- B3 = interasse tra i fori di fissaggio fondo/zoccolo
- B4 = Interasse tra le filettature dei golfari/ vite di fissaggio del tetto
- B5 = larghezza interna utile apertura nel fondo
- H1 = altezza totale
- H2 = altezza della parete posteriore
- H3 = altezza interna utile del telaio
- H4 = lunghezza della foratura

- T1 = profondità totale
- T2 = lunghezza della foratura
interasse tra i fori di fissaggio fondo/zoccolo
- T3 = profondità interna utile del telaio
- T4 = profondità interna utile apertura nel fondo
- T5 = Interasse tra le filettature dei golfari/ vite di fissaggio del tetto

Nr. d'ord.	Larghezza mm					Altezza mm				Profondità mm				
	B1	B2	B3	B4	B5	H1	H2	H3	H4	T1	T2	T3	T4	T5
9680.406	399	311	275	335	252	2005	1997	1911	1875	603.5	575	511	452	535
9680.408	399	311	275	335	252	2005	1997	1911	1875	803.5	775	711	652	735
9680.426	399	311	275	335	252	2205	2197	2111	2075	603.5	575	511	452	535
9680.428	399	311	275	335	252	2205	2197	2111	2075	803.5	775	711	652	735
9680.606	599	511	475	535	452	2005	1997	1911	1875	603.5	575	511	452	535
9680.608	599	511	475	535	452	2005	1997	1911	1875	803.5	775	711	652	735
9680.626	599	511	475	535	452	2205	2197	2111	2075	603.5	575	511	452	535
9680.628	599	511	475	535	452	2205	2197	2111	2075	803.5	775	711	652	735
9680.806	799	711	675	735	652	2005	1997	1911	1875	603.5	575	511	452	535
9680.808	799	711	675	735	652	2005	1997	1911	1875	803.5	775	711	652	735
9680.826	799	711	675	735	652	2205	2197	2111	2075	603.5	575	511	452	535
9680.828	799	711	675	735	652	2205	2197	2111	2075	803.5	775	711	652	735