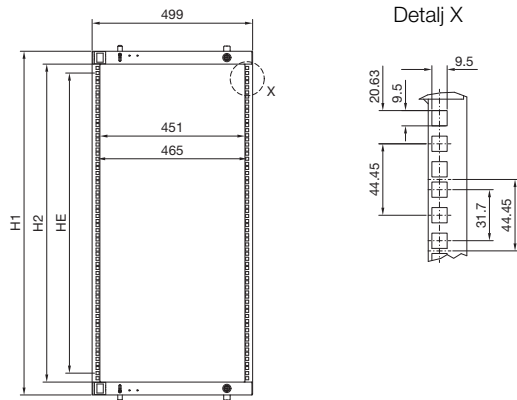


Systemutbygging

19"-utbyggingsteknikk

Stor svingramme

Uten panel



Høydeenheter	22 HE	31 HE	35 HE	40 HE	44 HE
Best.nr. SR	8619.010	8619.011	8619.012	8619.013	8619.014
For skaphøyde (eller høyere) mm	1200	1600	1800	2000	2200
H1 mm	1068	1468	1668	1868	2068
H2 mm	988	1388	1588	1788	1988
Dybde mm	80	80	80	80	80

Monteringsdybde D maks. = mm ved mål D¹⁾ på min. 48 mm

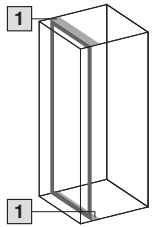
Skapbredde mm	600	1200	1200
Montering	i midten	venstre eller høyre	venstre og høyre
Skapdybde mm	1 T maks.	1 T maks.	1 T maks.
400	210	295	295
500	210	395	360
600	210	495	360
800	210	695	360

¹⁾ D = Avstand fra innvendig kant på dør til fremre kant på svingrammen, kan bygges dypere inn i skapet i 25 mm ramme.

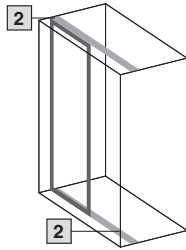
Stor svingramme

Uten panel, monteringsseksempler VX25

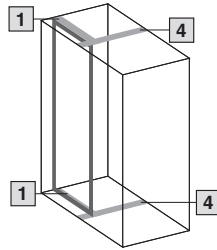
Full utbygging



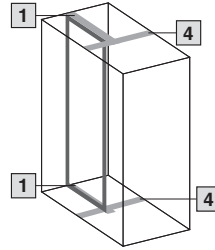
600 mm
foran



1200 mm
foran

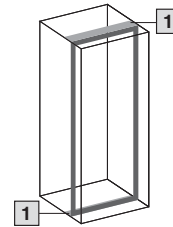


1200 mm
trukket fremover
med delestag



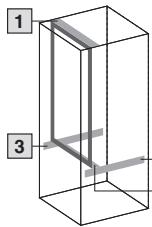
1200 mm
trukket bakover
med delestag

Montering på siden

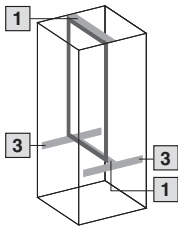


Montering av en stor svingramme i siden er identisk med monteringen parallelt med fronten, ved en skapdybde på 600 mm. For å få tilgang til svingrammen anbefaler vi hengslene for TS-sideveggen.

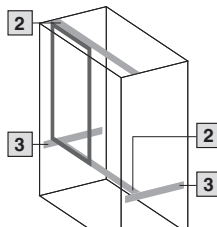
Delvis utbygging oppe



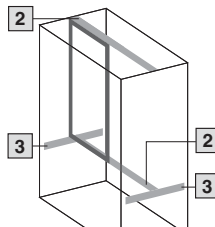
600 mm
foran



600 mm
trukket bakover



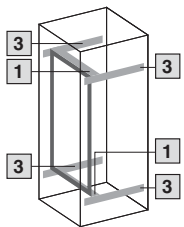
1200 mm
foran



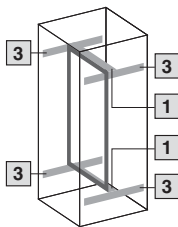
1200 mm
trukket bakover

- 1 Monteringssett for 600 mm brede skap
- 2 Monteringssett for 1200 mm brede skap
- 3 Systemchassis 23 x 64 mm
- 4 Delestag

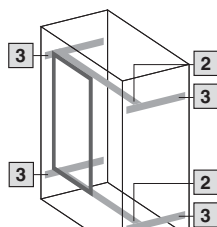
Delvis utbygging i midten



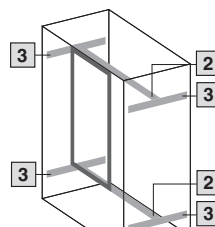
600 mm
foran



600 mm
trukket bakover



1200 mm
foran



1200 mm
trukket bakover

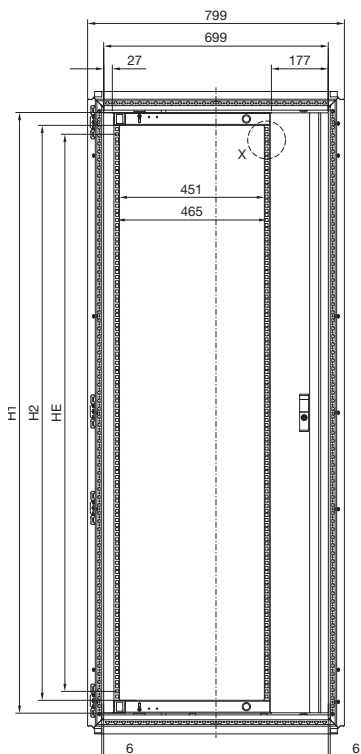
Systemutbygging

19"-utbyggingsteknikk

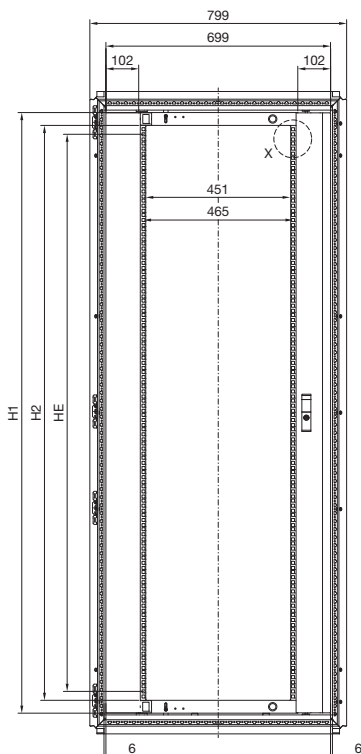
Stor svingramme

Med panel

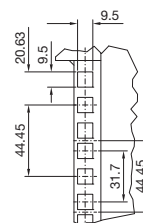
Innebygde komponenter på siden
(montert i VX25)



Innebygde komponenter i midten
(montert i VX25)



Detalj X

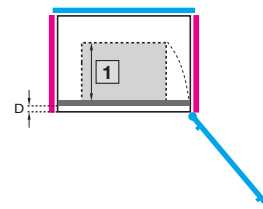
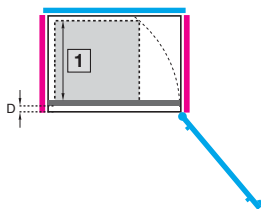


Høydeenheter	22 U		31 U		35 U		40 U		44 U		
	side	i midten	side	i midten	side	i midten	side	i midten	side	i midten	
Best.nr. SR	RAL 7035	8619.020	8619.030	8619.021	-	8619.022	8619.032	8619.023	8619.033	8619.024	8619.034
For skaphøyde (eller høyere) mm	1200		1600		1800		2000		2200		
H1 mm	1068		1468		1668		1868		2068		
H2 mm	988		1388		1588		1788		1988		
Dybde mm	80		80		80		80		80		

Monteringsdybde D maks. = mm ved mål D¹⁾ på min. 48 mm

Skapbredde mm

800



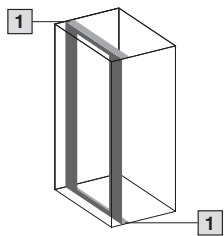
Montering	side		i midten	
	130°	180°	130°	180°
Hengsel	1 T maks.		1 T maks.	
Skapdybde mm	400	295	265	150
	500	395	370	250
	600	470	370	330
	800	470	370	330

¹⁾ D = Avstand fra innvendig kant på dør til fremre kant på svingrammen, kan bygges dypere inn i skapet i 25 mm ramme.

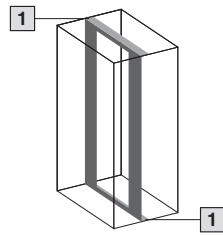
Stor svingramme

Med panel, monteringsseksempler VX25

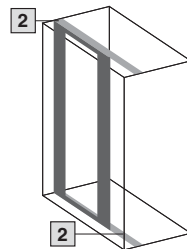
Full utbygging



800 mm
foran

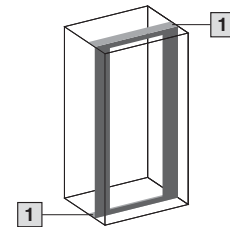


800 mm
trukket bakover



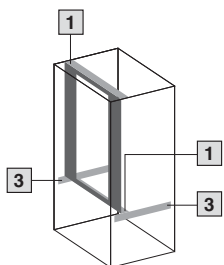
1200 mm
foran

Montering på siden

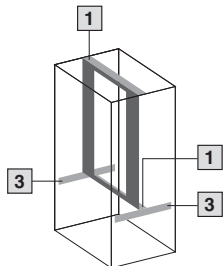


Montering av en stor svingramme i siden er identisk med monteringen parallelt med fronten, ved en skapdybde på 800 mm. For å få tilgang til svingrammen anbefaler vi hengslene for TS-sideveggen.

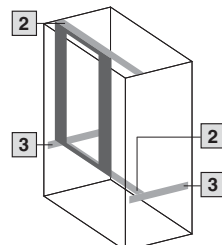
Delvis utbygging oppe



800 mm
foran



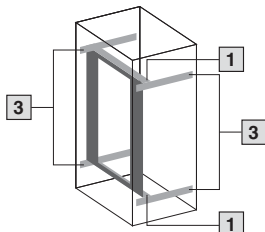
800 mm
trukket bakover



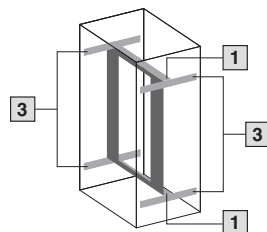
1200 mm
foran

- 1 Monteringssett for 800 mm brede skap
- 2 Monteringssett for 1200 mm brede skap
- 3 Systemchassis 23 x 64 mm

Delvis utbygging i midten



800 mm
foran



800 mm
trukket bakover