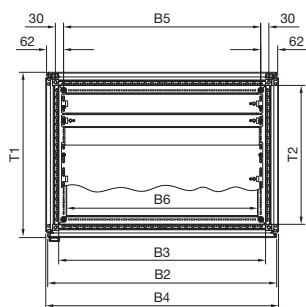
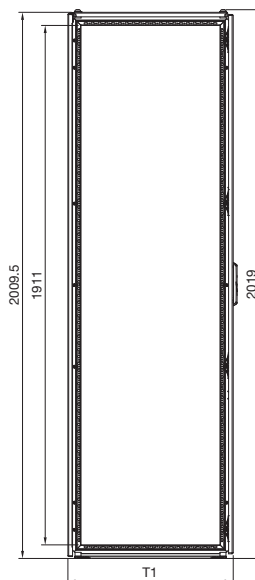
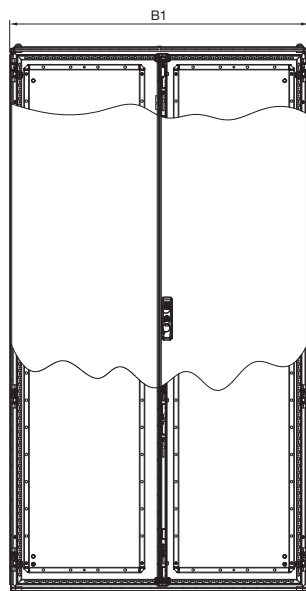
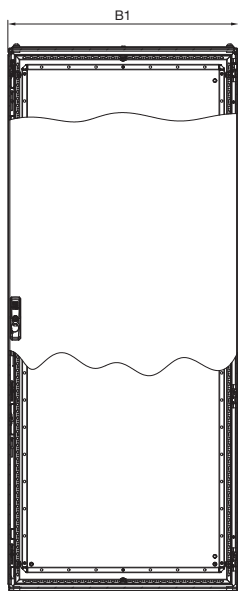


Apparatskåp

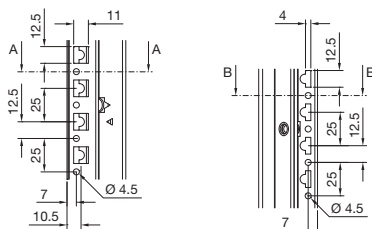
Skåpsystem

Golvskåp för ihopbyggnad VX25

Normskåp

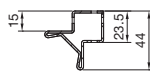
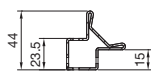


Profil



Snitt A - A

Snitt B - B



- B1 = Totalbredd
- B2 = Bakstyckets bredd
- B3 = Ramens inre mått
- B4 = Bredd med sidogavlar
- B5 = Hålavstånd golv-/sockelfastsättning
- B6 = Inre mått, golvöppning
- D1 = Totaldjup med bakstycke och sidovägg
- D2 = Ramens inre mått

Art. nr.	Breddmått mm						Djupmått mm	
	B1	B2	B3	B4	B5	B6	D1	D2
9666.916	849	842	761	856	725	702	608	511
9666.926	1099	1092	1011	1106	975	952	608	511
9666.956	849	842	761	856	725	702	408	311
9666.966	1099	1092	1011	1106	975	952	408	311