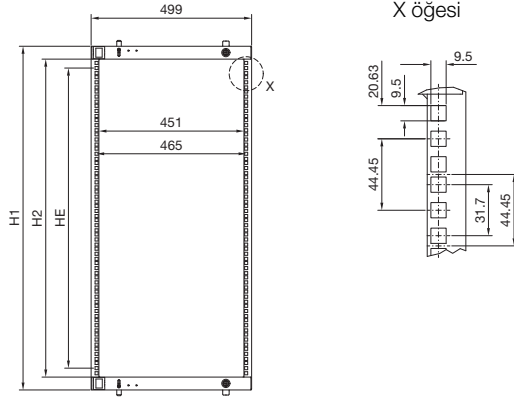


Sistem aksesuarları

19" montaj sistemi

Döner çerçeve, büyük Kapatma plakasız



Yükseklik birimleri	22 U	31 U	35 U	40 U	44 U
Sip. No. SR	8619.010	8619.011	8619.012	8619.013	8619.014
Pano yüksekliği için (veya daha fazla) mm	1200	1600	1800	2000	2200
H1 mm	1068	1468	1668	1868	2068
H2 mm	988	1388	1588	1788	1988
Derinlik mm	80	80	80	80	80

Montaj derinliği T maks. = mm minimum 48 mm D¹⁾ ölçüsünde

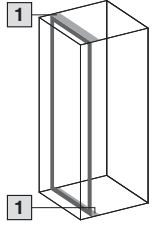
Pano genişliği mm	600	1200	1200
Montaj	ortada	solda veya sağda	solda ve sağda
Pano derinliği mm	1 T maks.	1 T maks.	1 T maks.
400	210	295	295
500	210	395	360
600	210	495	360
800	210	695	360

¹⁾D = Kapa iç kenarının döner çerçeve ön kenarına olan mesafe 25 mm'den daha derine monte edilebilir

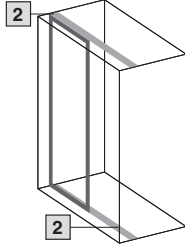
Döner çerçeve, büyük

Kapatma plakasız, VX25 montaj örnekleri

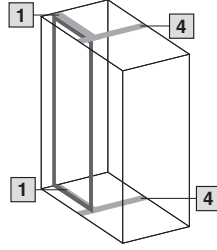
Tam montaj



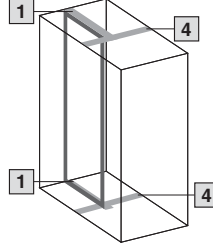
600 mm
önde



1200 mm
önde

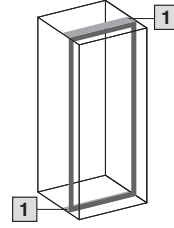


1200 mm
sistem bölme ile
önde



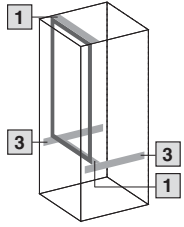
1200 mm
sistem bölme ile
geriye alınmış

Yandan montaj

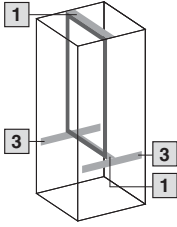


Büyük döner çerçevenin yandan montajı, 600 mm derinlikli panolarda öne paralel montaj ile aynıdır. Döner çerçeveye erişim için yan panel menteşelerini öneririz.

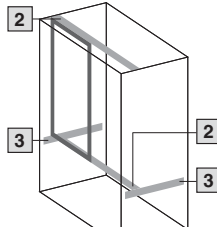
Parçalı montaj, üst



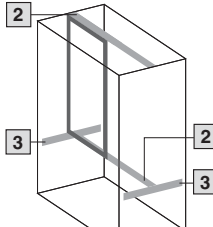
600 mm
önde



600 mm
geriye alınmış



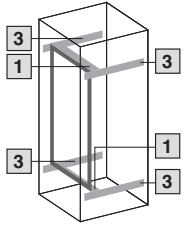
1200 mm
önde



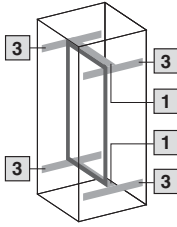
1200 mm
geriye alınmış

- 1 600 mm genişliğinde panolar için montaj seti
- 2 1200 mm genişliğinde panolar için montaj seti
- 3 Sistem rayı 23 x 64 mm
- 4 Sistem bölme

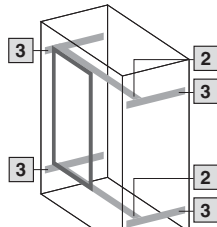
Parçalı montaj, orta



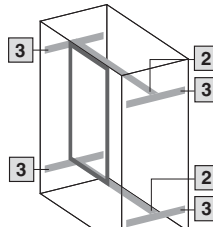
600 mm
önde



600 mm
geriye alınmış



1200 mm
önde



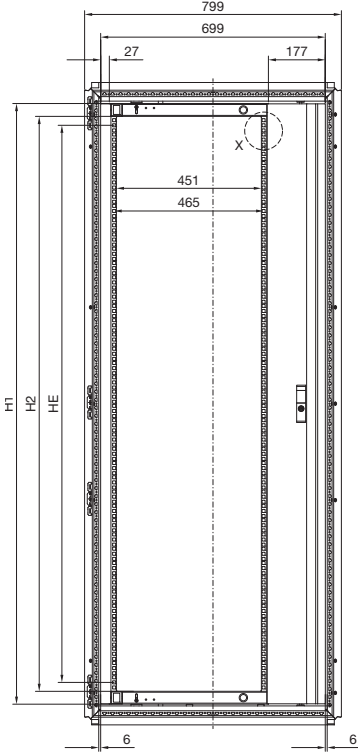
1200 mm
geriye alınmış

Sistem aksesuarları

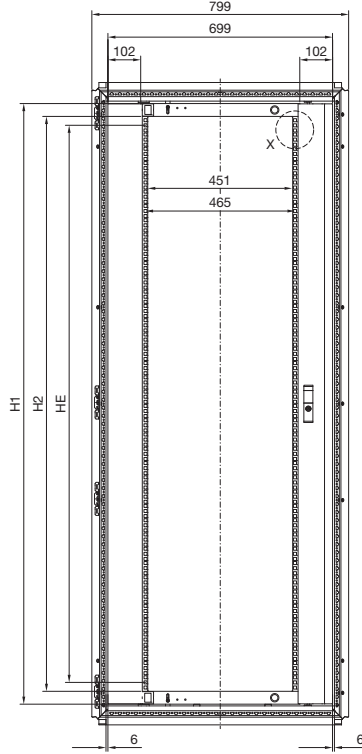
19" montaj sistemi

Döner çerçeve, büyük Kapatma plakalı

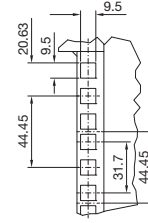
Montaj bileşenleri yanda (VX25 içinde monteli)



Montaj bileşenleri ortada (VX25 içinde monteli)



X ögesi

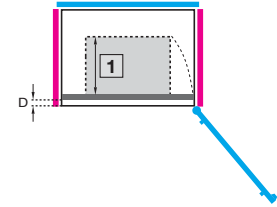
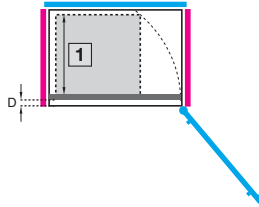


Yükseklik birimleri	22 U		31 U		35 U		40 U		44 U	
Kapatma plakası	yandan	ortada	yandan	ortada	yandan	ortada	yandan	ortada	yandan	ortada
Sip. No. SR	8619.020	8619.030	8619.021	-	8619.022	8619.032	8619.023	8619.033	8619.024	8619.034
RAL 7035										
Pano yüksekliği için (veya daha fazla) mm	1200	1600	1800	2000	2200					
H1 mm	1068	1468	1668	1868	2068					
H2 mm	988	1388	1588	1788	1988					
Derinlik mm	80	80	80	80	80					

Montaj derinliği T maks. = mm minimum 48 mm D¹⁾ ölçüsünde

Pano genişliği mm

800



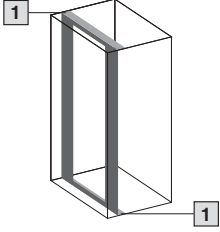
Montaj	yandan		ortada	
Menteşe	130°	180°	130°	180°
Pano derinliği mm	1 T maks.	1 T maks.	1 T maks.	1 T maks.
400	295	260	265	150
500	395	360	370	250
600	470	440	370	330
800	470	440	370	330

¹⁾ D = Kapa iç kenarının döner çerçeve ön kenarına olan mesafe 25 mm'den daha derine monte edilebilir

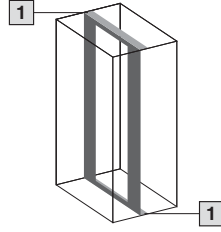
Döner çerçeve, büyük

Kapatma plakalı, VX25 montaj örnekleri

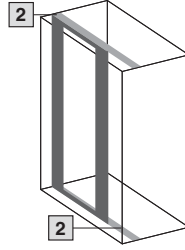
Tam montaj



800 mm
önde

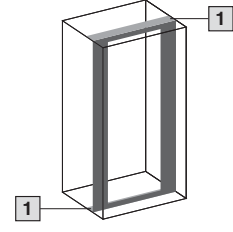


800 mm
geriye alınmış



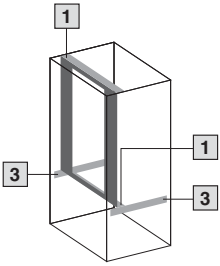
1200 mm
önde

Yandan montaj

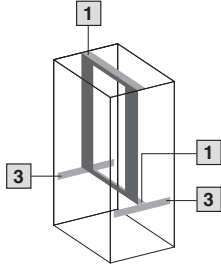


Büyük döner çerçevenin yandan montajı, 800 mm derinlikli panolarda öne paralel montaj ile aynıdır. Döner çerçeveye erişim için yan panel menteşelerini öneririz.

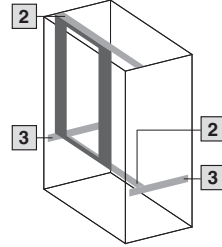
Parçalı montaj, üst



800 mm
önde



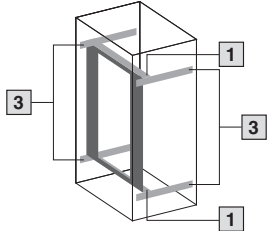
800 mm
geriye alınmış



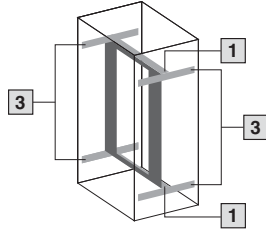
1200 mm
önde

- 1 800 mm genişliğinde panolar için montaj seti
- 2 1200 mm genişliğinde panolar için montaj seti
- 3 Sistem rayı 23 x 64 mm

Parçalı montaj, orta



800 mm
önde



800 mm
geriye alınmış