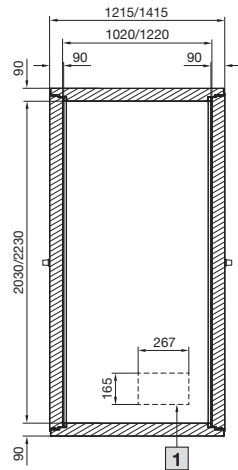
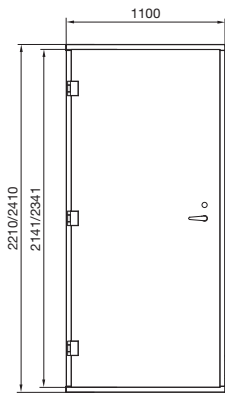


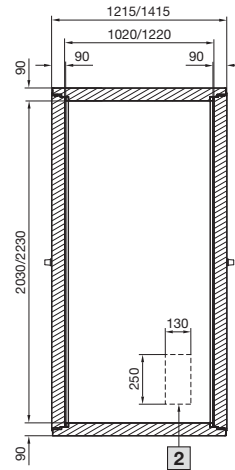
Micro Data Center

Level E

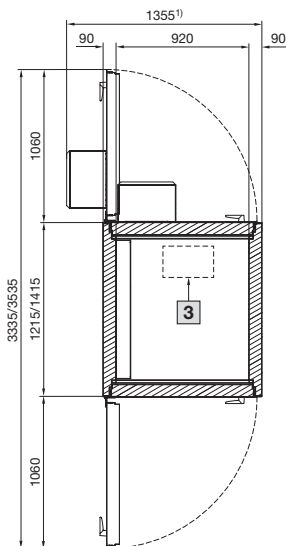
Einfügelige Türen vorne und hinten



1 Kabelschott als Weichschott (Standard)



2 Kabelschott als Kabelbox (Option)



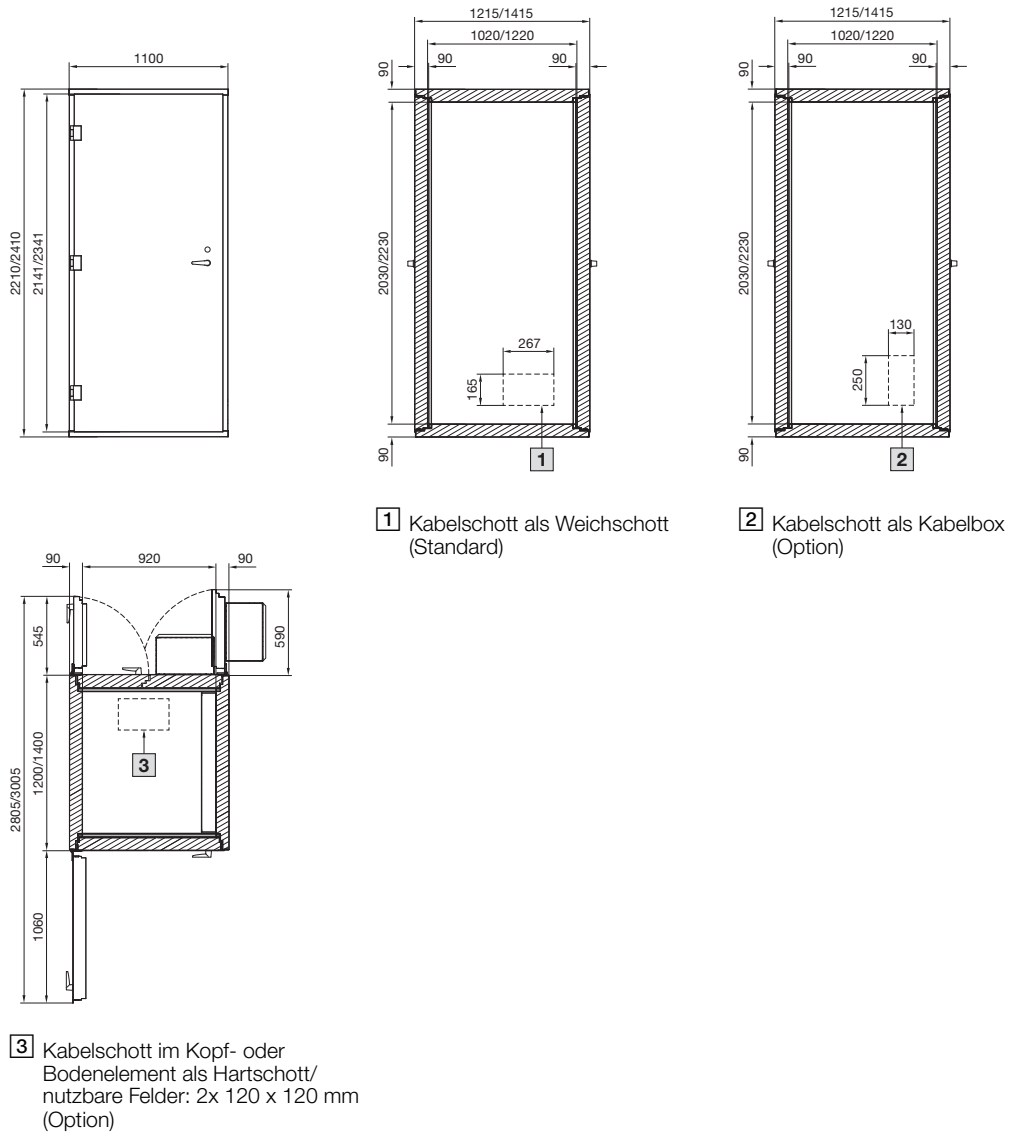
3 Kabelschott im Kopf- oder Bodenelement als Hartschott/ nutzbare Felder: 2x 120 x 120 mm (Option)

¹⁾ Bei Platzierung des Außengerätes der Kühleinheit auf der Tür

Micro Data Center

Level E

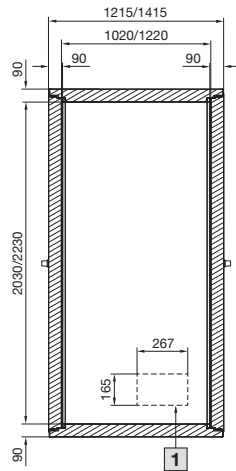
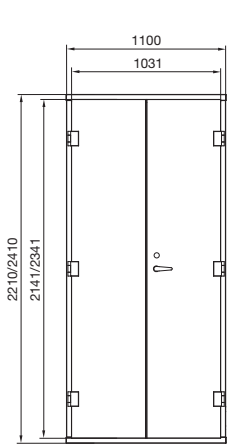
Einflügelige Tür vorne/zweiflügelige Tür hinten



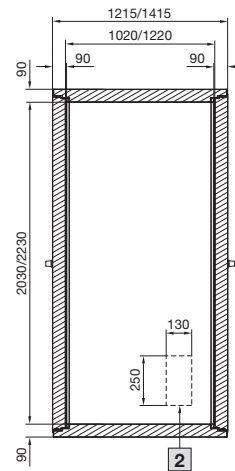
Micro Data Center

Level E

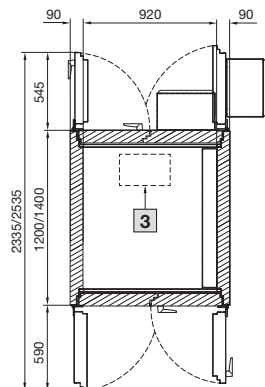
Zweiflügelige Türen vorne und hinten



1 Kabelschott als Weichschott (Standard)



2 Kabelschott als Kabelbox (Option)

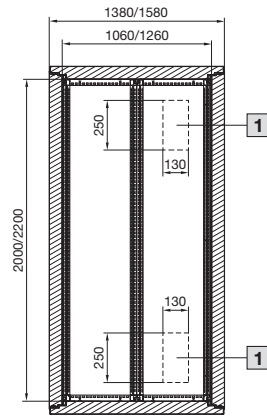
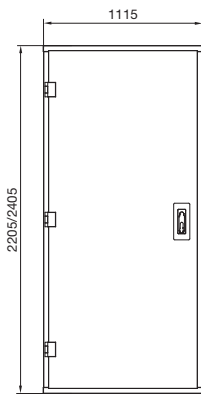


3 Kabelschott im Kopf- oder Bodenelement als Hartschott/ nutzbare Felder: 2x 120 x 120 mm (Option)

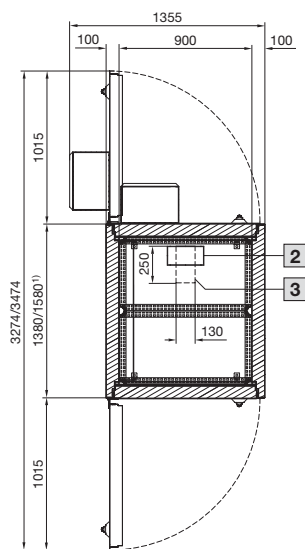
Micro Data Center

Level B

Einflügelige Türen vorne und hinten



- 1 Kabelschott
- 2 Kabelschott bei Innentiefe 1060 mm
- 3 Kabelschott bei Innentiefe 1260 mm (um 90° gedreht)

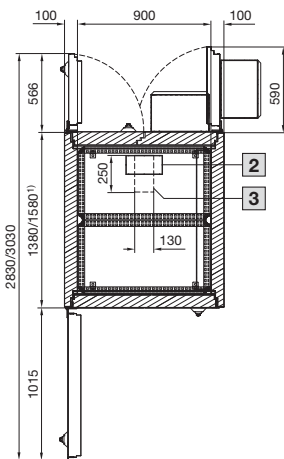
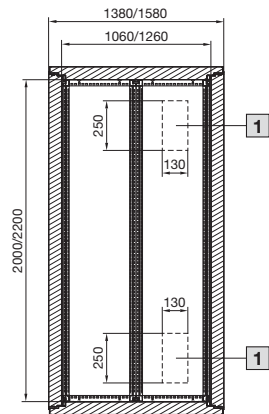
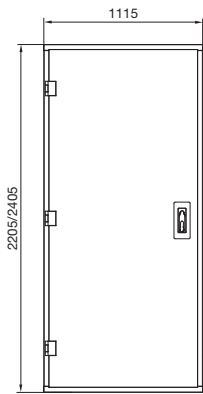


1) Maße inkl. Schlösser

Micro Data Center

Level B

Einflügelige Tür vorne/zweiflügelige Tür hinten



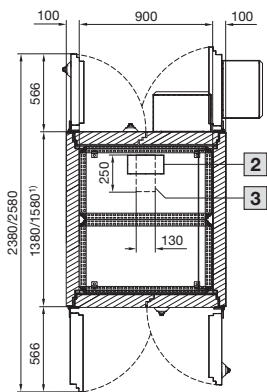
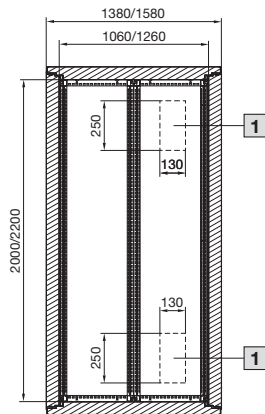
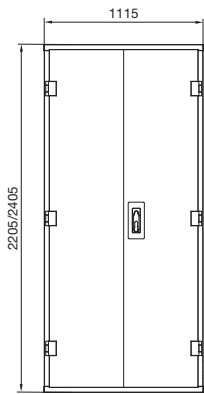
- 1 Kabelschott
- 2 Kabelschott bei Innentiefe 1060 mm
- 3 Kabelschott bei Innentiefe 1260 mm (um 90° gedreht)

1) Maße inkl. Schlösser

Micro Data Center

Level B

Zweiflügelige Türen vorne und hinten



- 1 Kabelschott
- 2 Kabelschott bei Inntiefe 1060 mm
- 3 Kabelschott bei Inntiefe 1260 mm (um 90° gedreht)

1) Maße inkl. Schlösser