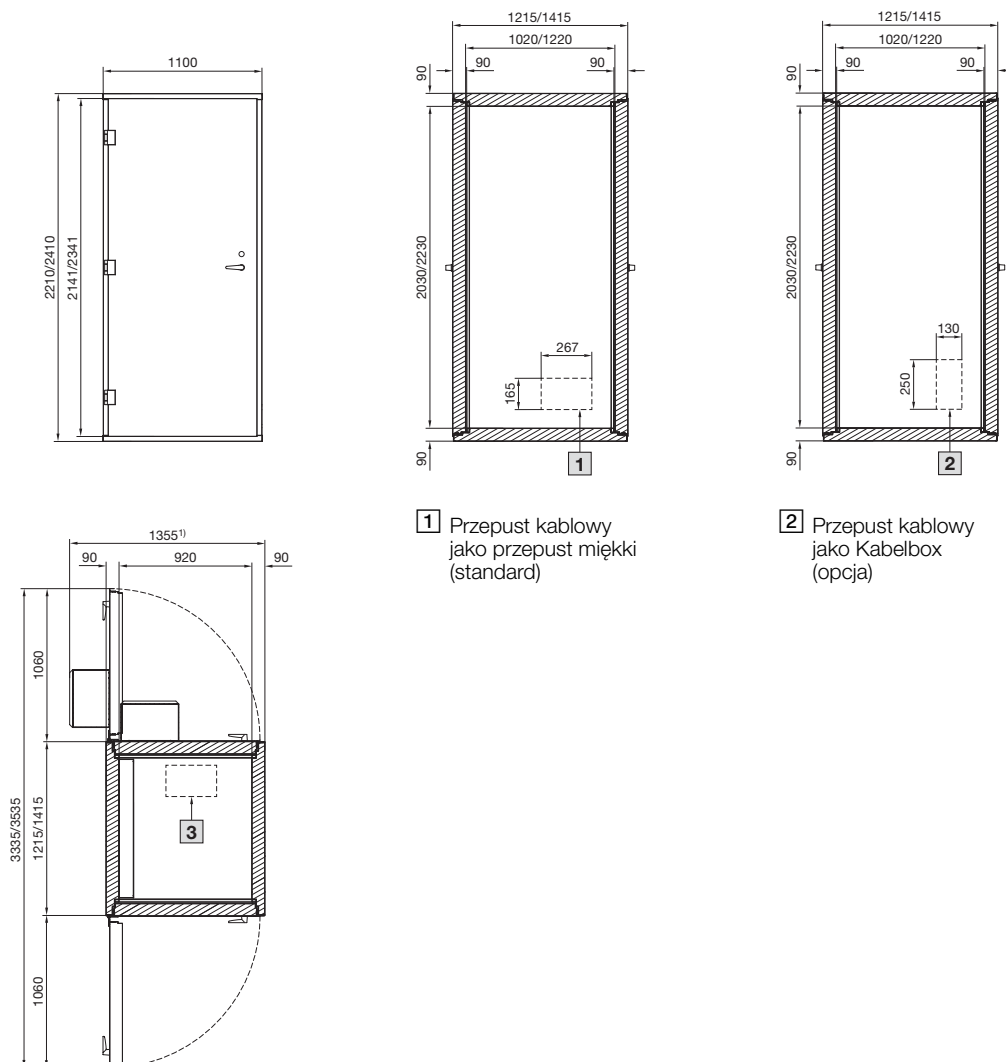


Micro Data Center

Level E

Drzwi jednoskrzydłowe przednie i tylne



1 Przepust kablowy jako przepust miękki (standard)

2 Przepust kablowy jako Kabelbox (opcja)

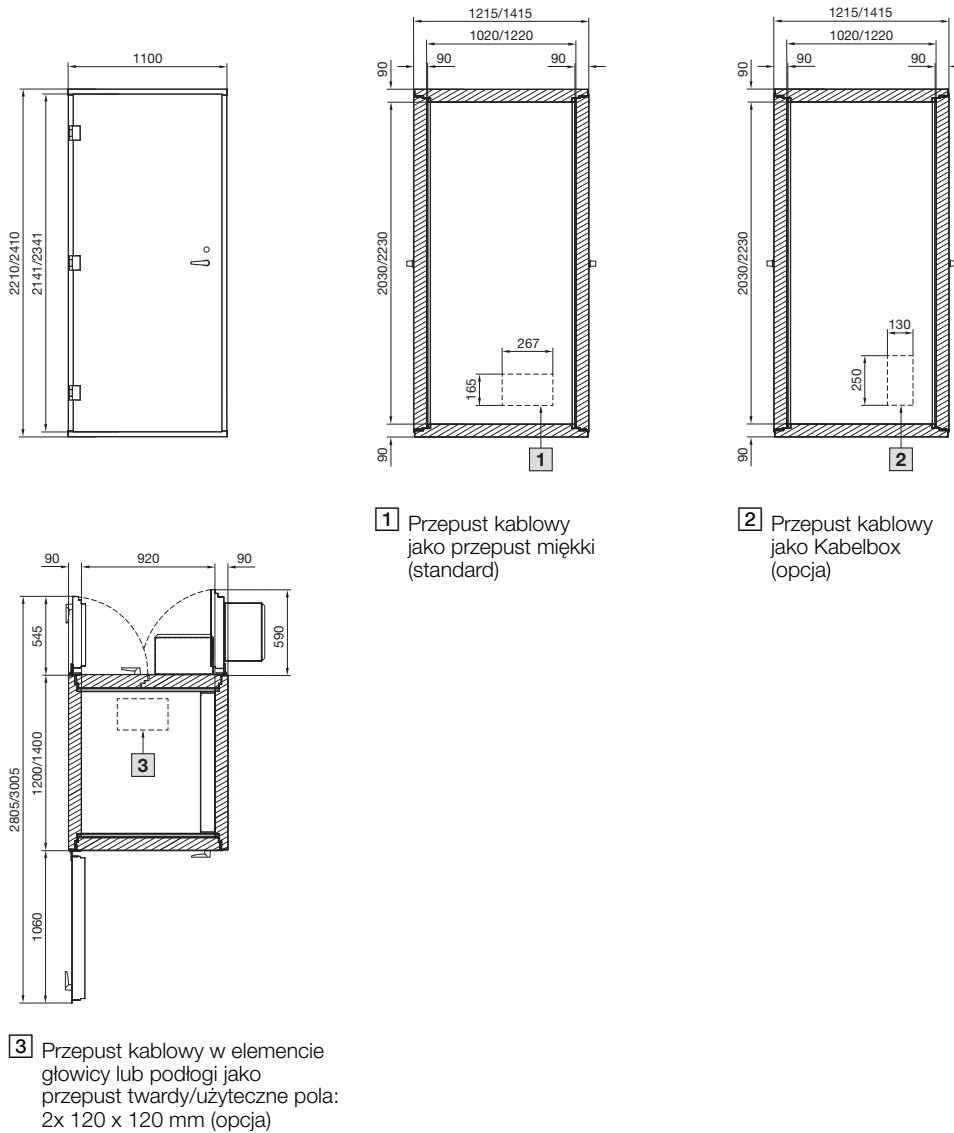
3 Przepust kablowy w elemencie głowicy lub podłogi jako przepust twardy/ użyteczne pola: 2x 120 x 120 mm (opcja)

¹⁾ Przy umieszczeniu urządzenia zewnętrznego jednostki chłodzącej na drzwiach

Micro Data Center

Level E

Drzwi jednoskrzydłowe przednie/dwuskrzydłowe tylne



1 Przepust kablowy jako przepust miękki (standard)

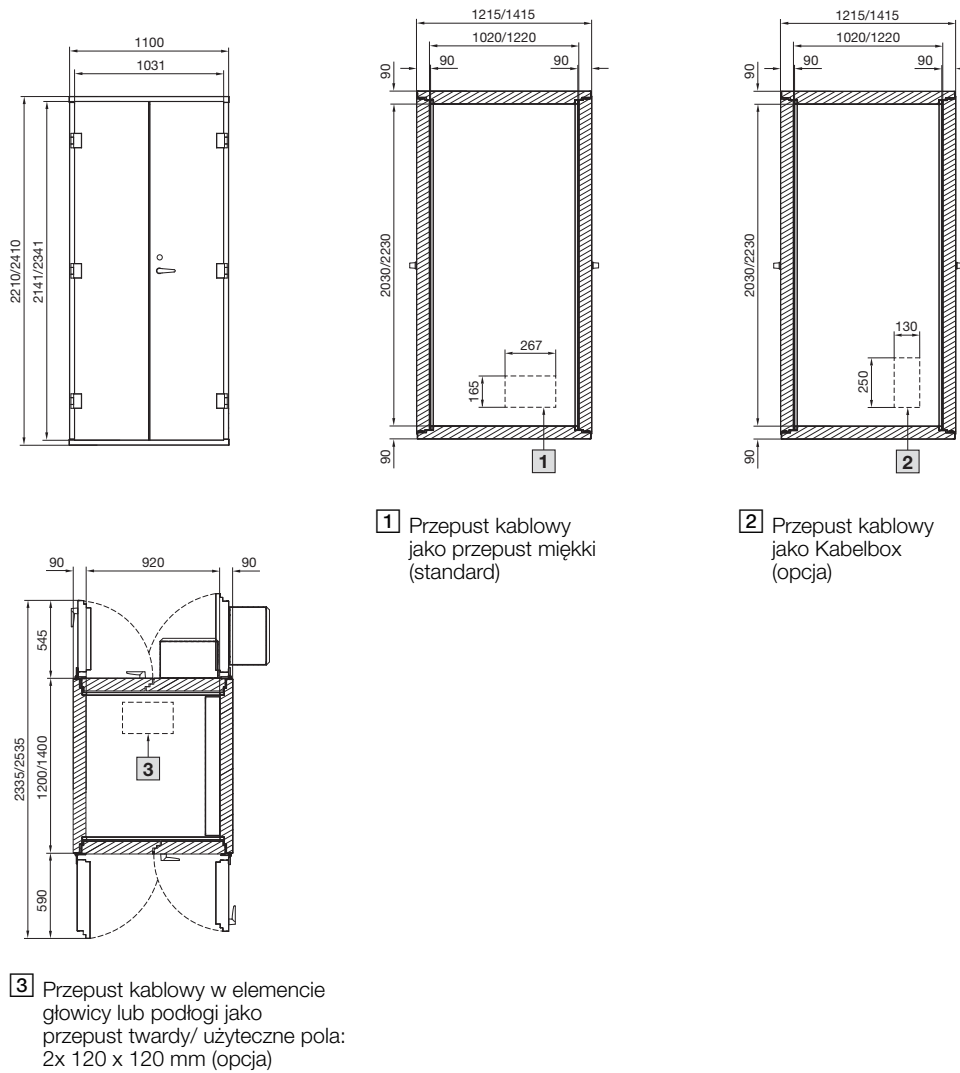
2 Przepust kablowy jako Kabelbox (opcja)

3 Przepust kablowy w elemencie głowicy lub podłogi jako przepust twardy/użyteczne pola: 2x 120 x 120 mm (opcja)

Micro Data Center

Level E

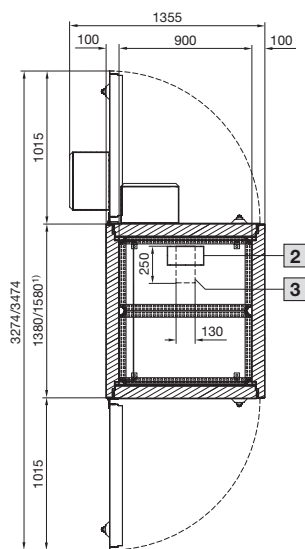
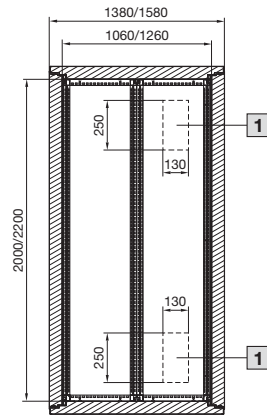
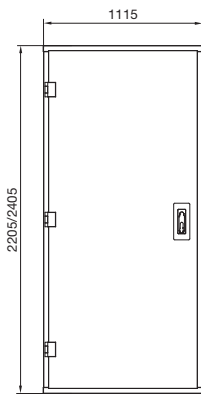
Drzwi dwuskrzydłowe przednie i tylne



Micro Data Center

Level B

Drzwi jednoskrzydłowe przednie i tylne



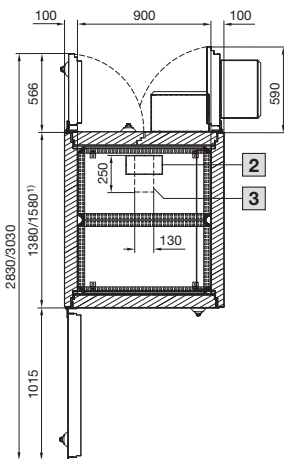
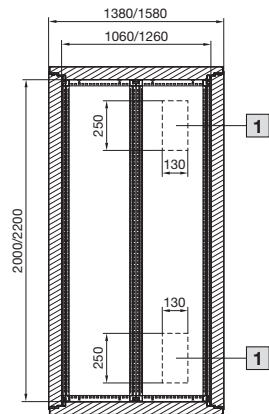
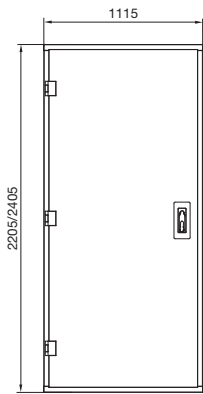
- 1 Przepust kablowy
- 2 Przepust kablowy przy głębokości wewnętrznej 1060 mm
- 3 Przepust kablowy przy głębokości wewnętrznej 1260 mm (obrócony o 90°)

1) Wymiary z zamkami

Micro Data Center

Level B

Drzwi jednoskrzydłowe przednie/dwuskrzydłowe tylne



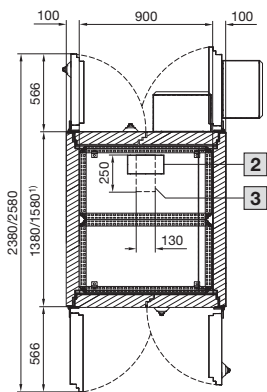
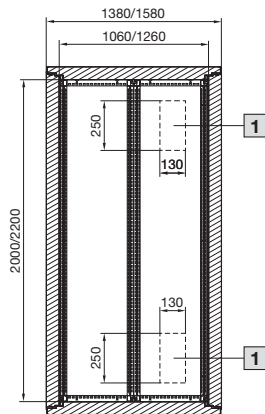
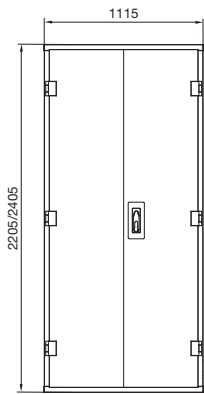
- 1 Przepust kablowy
- 2 Przepust kablowy przy głębokości wewnętrznej 1060 mm
- 3 Przepust kablowy przy głębokości wewnętrznej 1260 mm (obrócony o 90°)

1) Wymiary z zamkami

Micro Data Center

Level B

Drzwi dwuskrzydłowe przednie i tylne



- 1 Przepust kablowy
- 2 Przepust kablowy przy głębokości wewnętrznej 1060 mm
- 3 Przepust kablowy przy głębokości wewnętrznej 1260 mm (obrócony o 90°)

1) Wymiary z zamkami