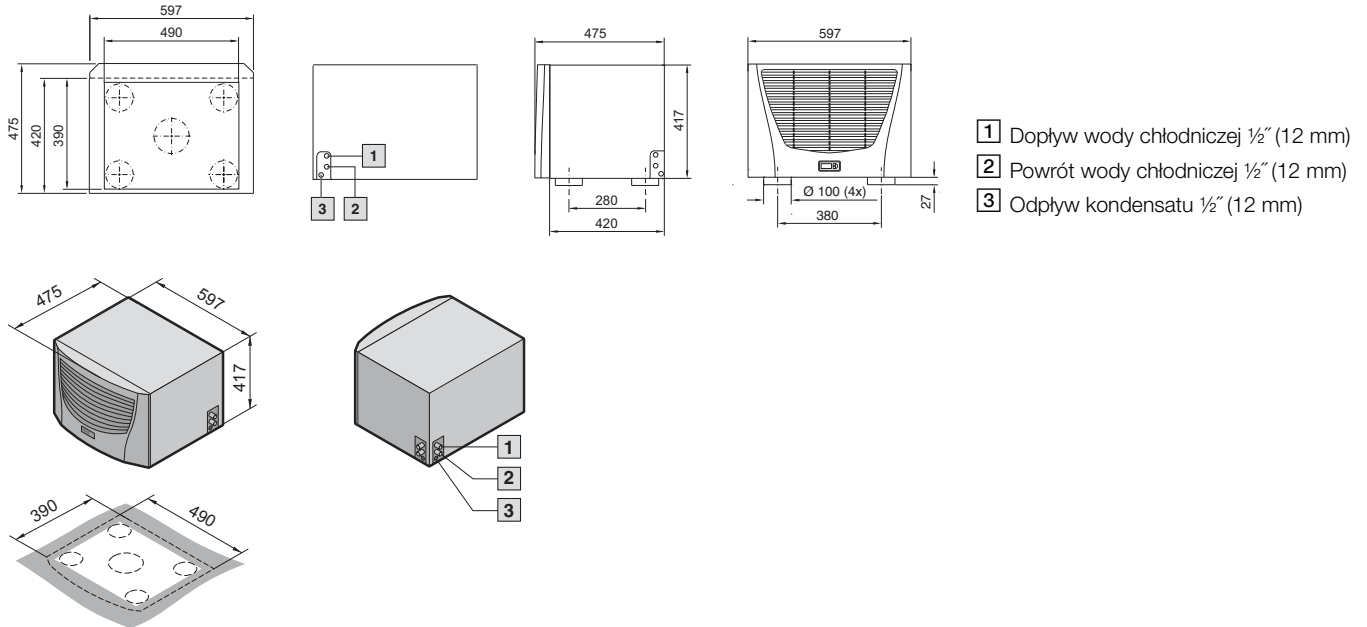


# Klimatyzacja

## Chłodzenie cieczą

### Wymienniki ciepła powietrze/woda

Zabudowa dachowa do SK 3209.XXX, SK 3210.XXX

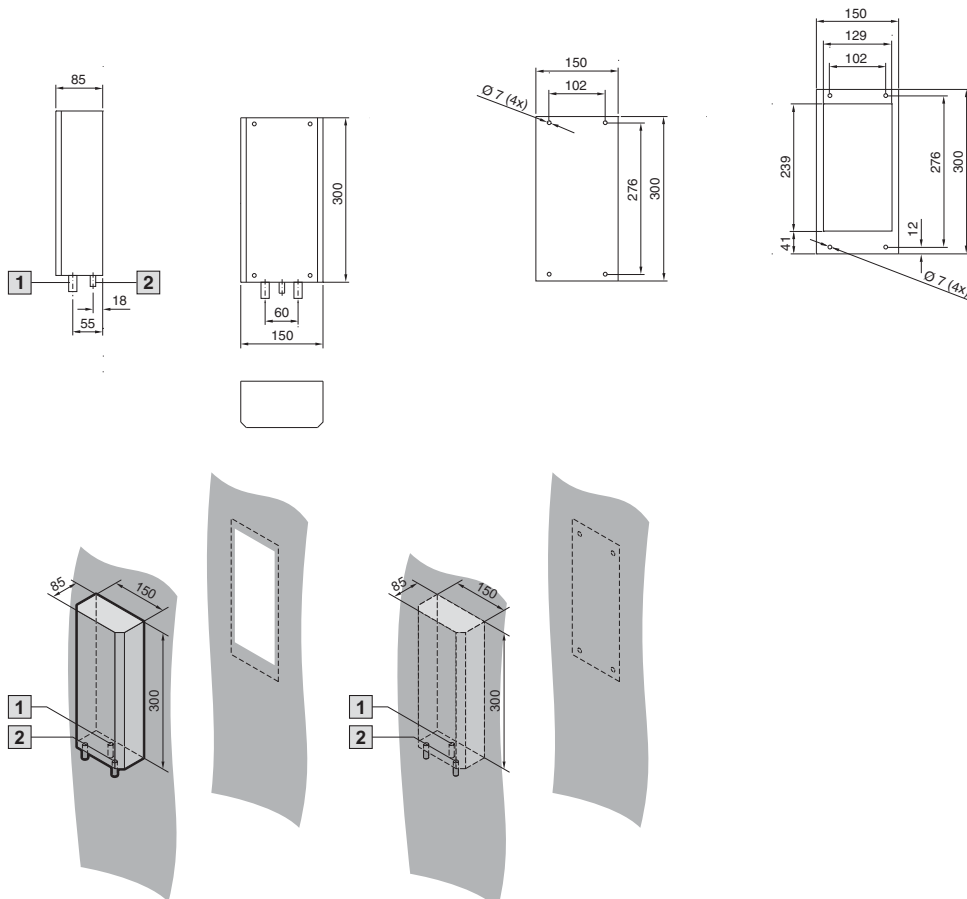


### Zabudowa ścienna, SK 3212.XXX

Otwory mocujące, montaż urządzenia wewnętrzny

Wykroj montażowy do instalacji zewnętrznej

- 1 Odpływ kondensatu ¾"  
 2 Przyłącze wody chłodniczej ¾"



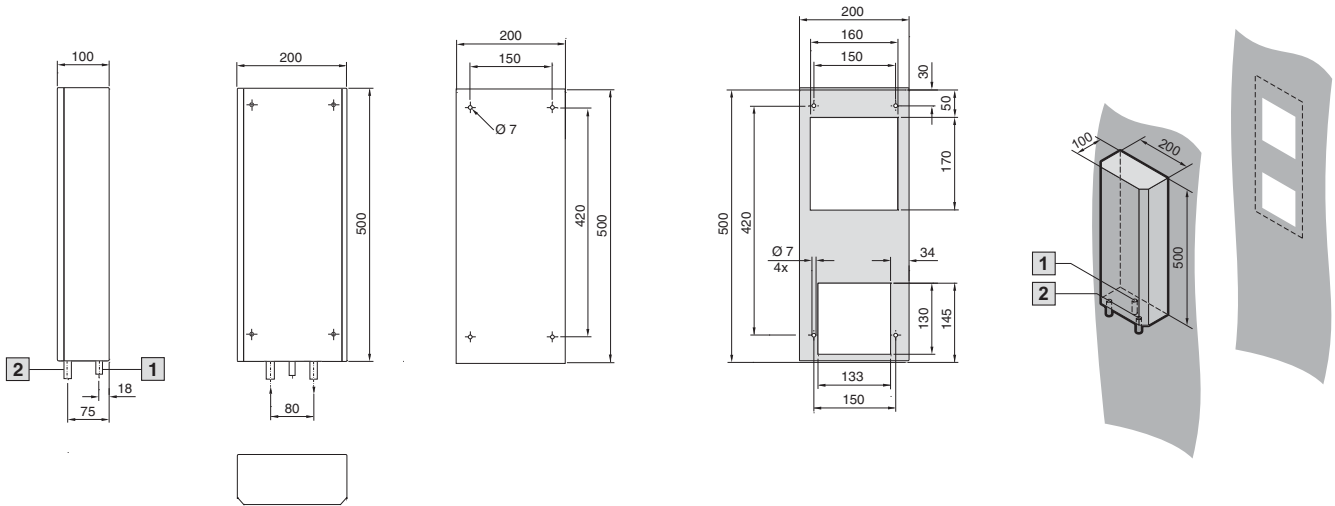
### Wymienniki ciepła powietrze/woda

Zabudowa naścienna, SK 3214.XXX

Otworki mocujące  
do instalacji wewnętrznej

Wykrój montażowy  
do instalacji  
zewnętrznej

- 1 Odpływ kondensatu 1/2"
- 2 Przyłącze wody chłodniczej 1/2"

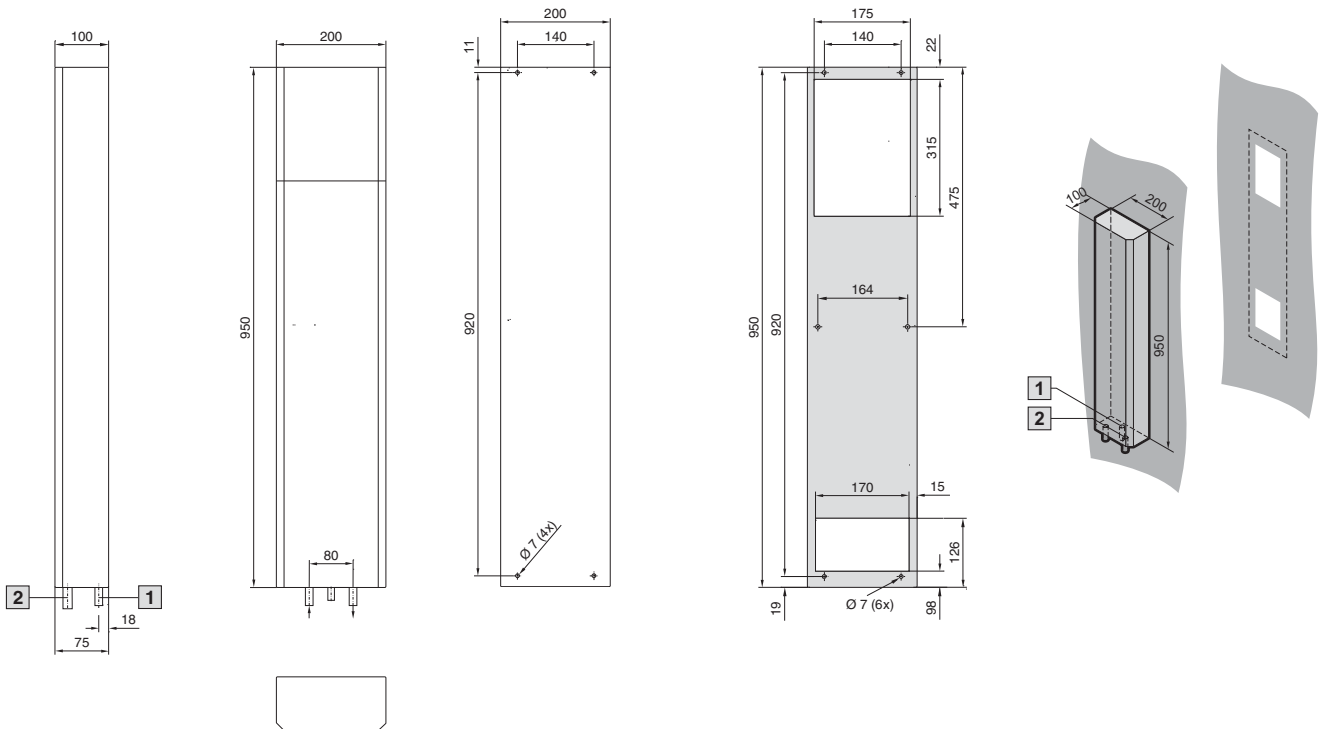


### Zabudowa naścienna, SK 3215.XXX

Otworki mocujące  
do instalacji wewnętrznej

Wykrój montażowy  
do instalacji  
zewnętrznej

- 1 Odpływ kondensatu 1/2"
- 2 Przyłącze wody chłodniczej 1/2"



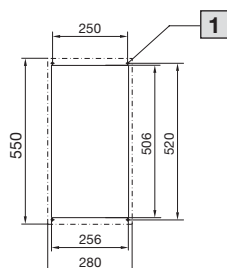
# Klimatyzacja

## Chłodzenie cieczą

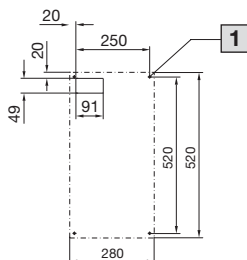
### Wymienniki ciepła powietrze/woda

Zabudowa naścienna, SK 3363.XXX, SK 3364.XXX

Wykrój montażowy do instalacji zewnętrznej

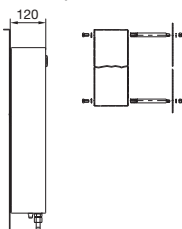


Wykrój montażowy do instalacji wewnętrznej

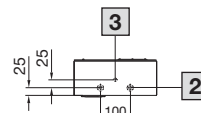
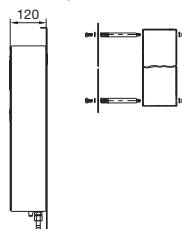


- 1 Ø 6,5 mm (4 x przy instalacji zewnętrznej i wewnętrznej)
- 2 Przyłącza wody 1/2" końcówka węża lub gwint 3/8" zewn.
- 3 Odpływ kondensatu 1/2"

Instalacja zewnętrzna

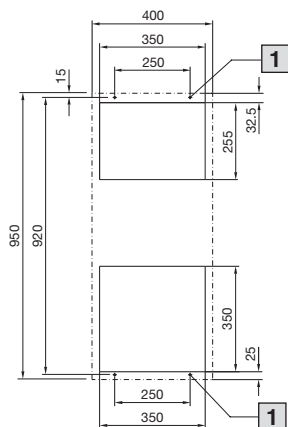


Instalacja wewnętrzna

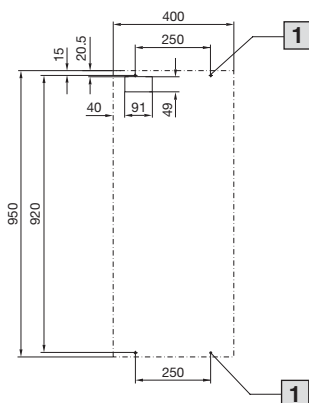


### Zabudowa naścienna, SK 3373.XXX, SK 3374.XXX

Wykrój montażowy do instalacji zewnętrznej

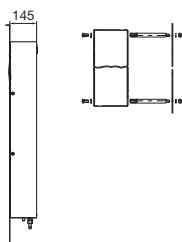


Wykrój montażowy do instalacji wewnętrznej

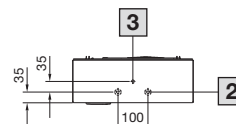
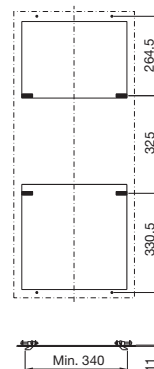
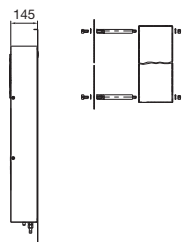


- 1 Ø 6,5 (4 x przy instalacji zewnętrznej i wewnętrznej)
- 2 Przyłącza wody 1/2" końcówka węża lub gwint 3/8" zewn.
- 3 Odpływ kondensatu 1/2"

Instalacja zewnętrzna



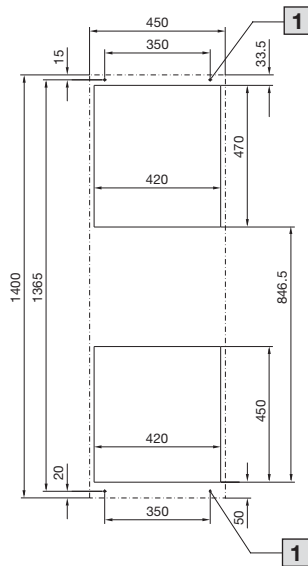
Instalacja wewnętrzna



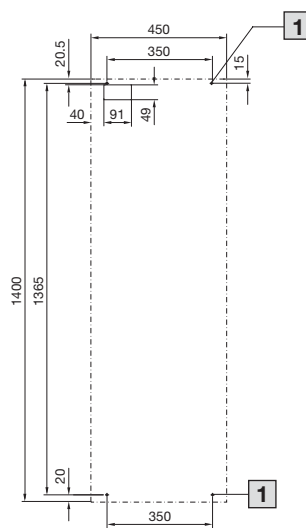
### Wymienniki ciepła powietrze/woda

Zabudowa naścienna, SK 3375.XXX

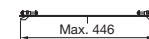
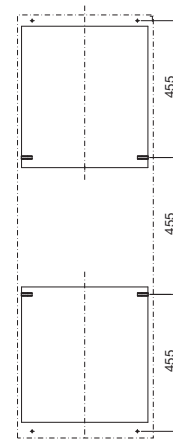
Wykroj montażowy do instalacji zewnętrznej



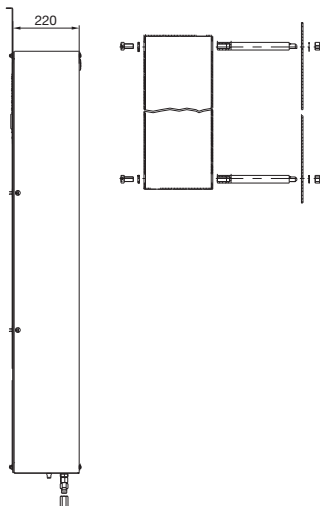
Wykroj montażowy do instalacji wewnętrznej



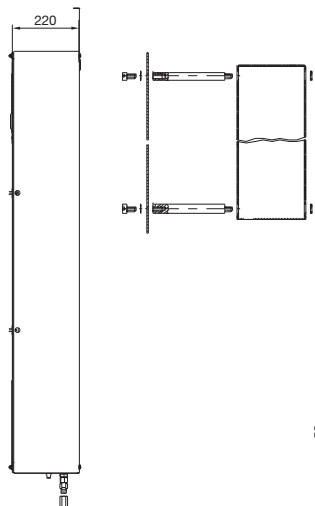
- 1 Ø 6,5 (4 x przy instalacji zewnętrznej i wewnętrznej)
- 2 Przyłącza wody 1/2" końcówka węży lub gwint 3/8" zewn.
- 3 Odpływ kondensatu 1/2"



Instalacja zewnętrzna



Instalacja wewnętrzna

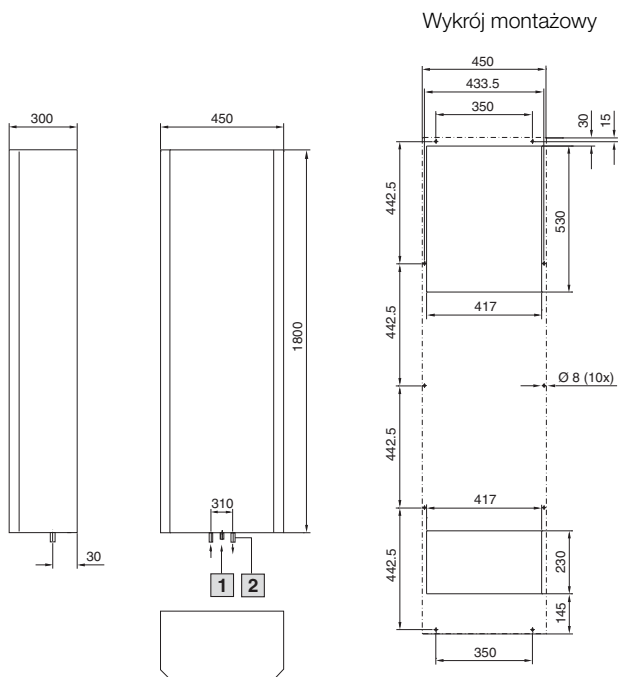


# Klimatyzacja

## Chłodzenie cieczą

### Wymienniki ciepła powietrze/woda

Zabudowa naścienna, SK 3216.480



- 1 Odływ kondensatu 1/2"
- 2 Przyłącze wody chłodniczej 1/2"

