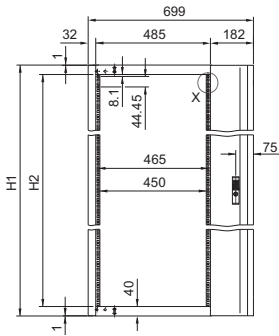
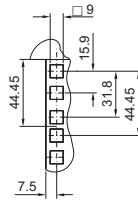


Stor svängram med plåt, för 800 mm breda skåp

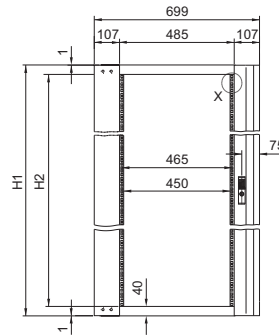
Inbyggnadskomponenter på sidan



Håltagning "X"



Inbyggnadskomponenter på mitten



Observera:

- Om skåpet inte utnyttjas till fullo av svängramen krävs extra inbyggnadstillbehör
- Vid skåp TS, SE med dubbla dörrar med en höjd på 1800 och 2200 mm måste den närmast mindre svängramen byggas in eftersom det annars blir kollision med låset

Höjdenheter	22 HE		31 HE		36 HE		40 HE		45 HE		
	på sidan	mittposition	på sidan	mittposition	på sidan	mittposition	på sidan	mittposition	på sidan	mittposition	
Täckplåt											
Art. nr. SR	RAL 7035	2323.235	2324.235	2332.235	–	2337.235	2338.235	2341.235	2342.235	2346.235	2347.235
För skåphöjd mm (eller högre)		1200		1600		1800		2000		2200	
H1 mm		1061,5		1461,5		1684,5		1861,5		2084,0	
H2 mm		981,5		1381,5		1604,0		1781,5		2004,0	

Inbyggnadsdjup T max. = mm vid mått D¹⁾ på minst 49 mm vid 130°-gångjärn, 95 mm vid 180°-gångjärn

Skåpbredd mm	800		
	på sidan		mittposition
Inbyggnad	på sidan		mittposition
Gångjärn	130°		180°
Skåpdjup mm	1 T max.		1 T max.
400	295		252
500	395		352
600	470		428
800	470		428

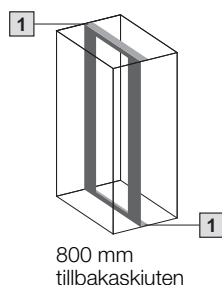
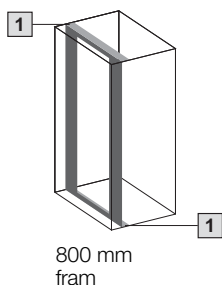
¹⁾ D = Avstånd från dörrens innerkant till svängramens ytterkant i 25 mm djupt raster, kan byggas in djupare

Systemutbyggnad

19"-utbyggnadsteknik

7 exempel för TS, SE

Fullständig utbyggnad

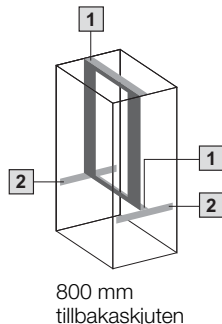
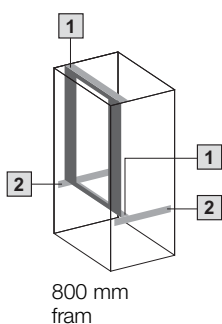


- 1 Inbyggnadssats för 800 mm breda skåp
- 2 TS-systemchassi 23 x 73 mm, för det inre montageplanet beroende på skåpdjup

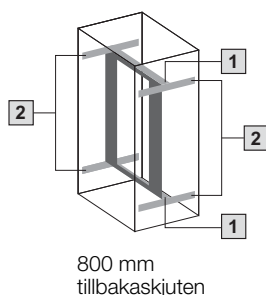
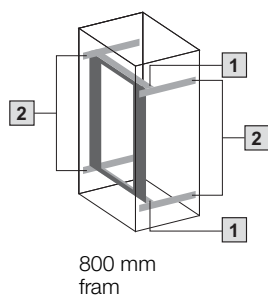
Observera:

- Den övre inbyggnadssatsen jämnar ut höjden mellan skåpets 25 mm hålraster och svängramens höjdenheter
- Delutbyggnaden nedtill motsvarar delutbyggnaden upptill
- Vid CM är full utbyggnad enbart möjlig på framsidan

Delutbyggnad upptill



Delutbyggnad i mitten



Inbyggnad från sidan

(endast vid TS)

Sidoinbyggnad av en liten svängram, vid ett skåpdjup på 800 mm, sker identiskt som vid inbyggnad parallellt med fronten.

För åtkomst till svängramen rekommenderas gångjärn för TS-sidogavel.

