

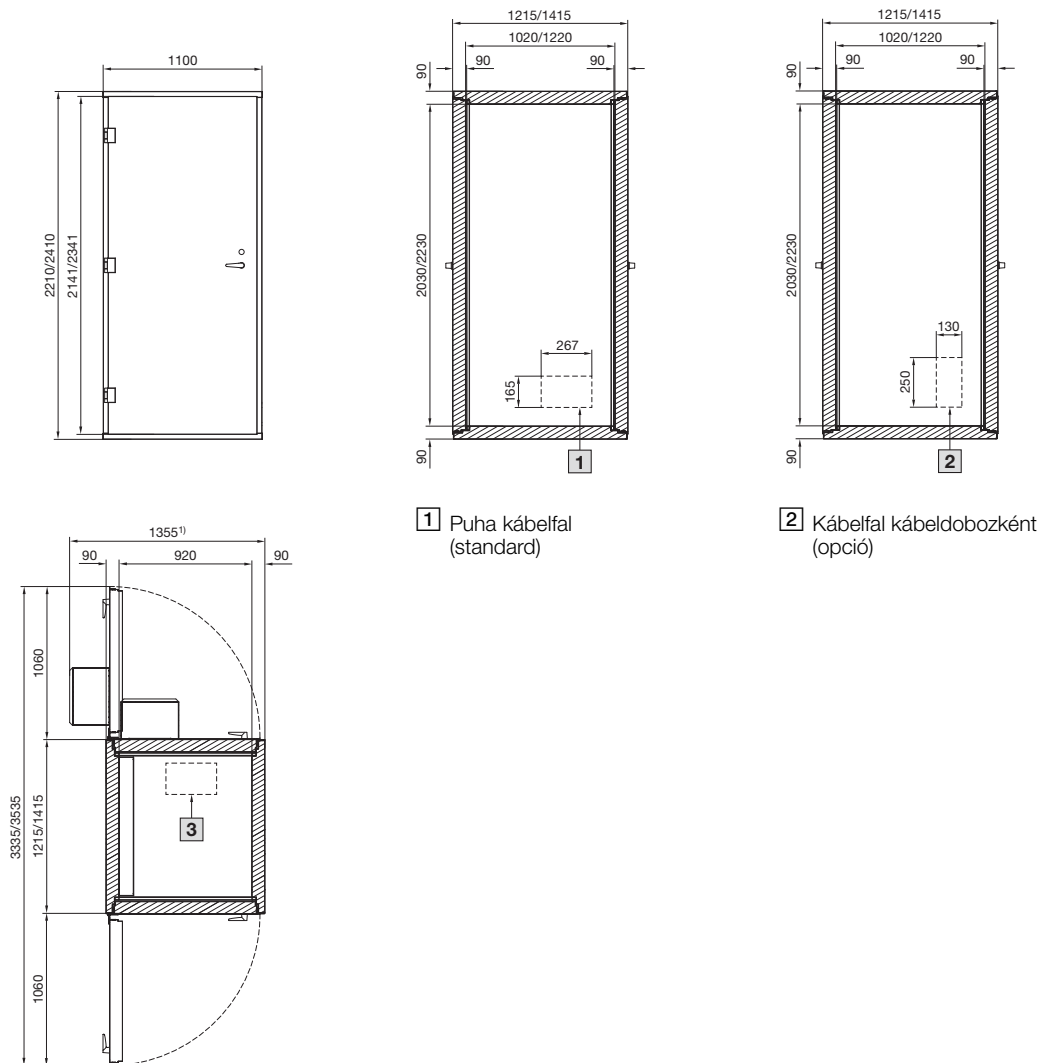
# IT megoldások

## IT biztonsági megoldások

### Mikro adatközpont

#### Level E

Egyszárnyú ajtók elől és hátul



**1** Puha kábelfal (standard)

**2** Kábelfal kábeldobozként (opció)

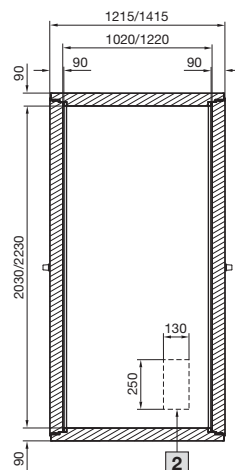
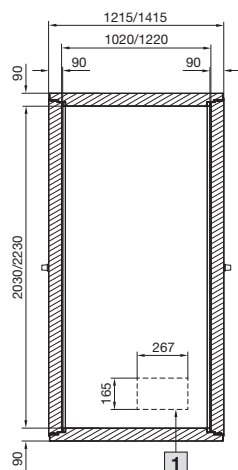
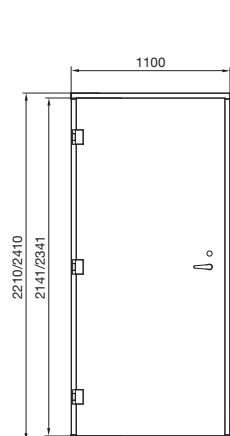
**3** Kábelfal a fej- vagy padlóelemen keményfalként/ használható mezők: 2x 120 x 120 mm (opció)

<sup>1)</sup> A hűtőegység külső egységének ajtón történő elhelyezésekor

### Mikro adatközpont

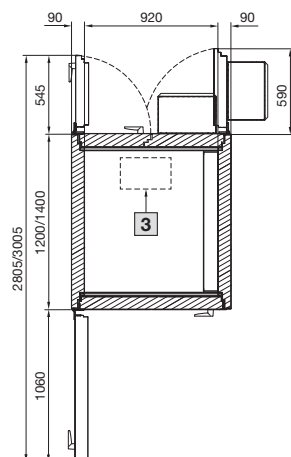
#### Level E

Egyszárnyú ajtó elől/kétszárnyú ajtó hátul



**1** Puha kábelfal (standard)

**2** Kábelfal kábeldobozként (opció)



**3** Kábelfal a fej- vagy padlóelemben keményfalként/ használható mezők: 2x 120 x 120 mm (opció)

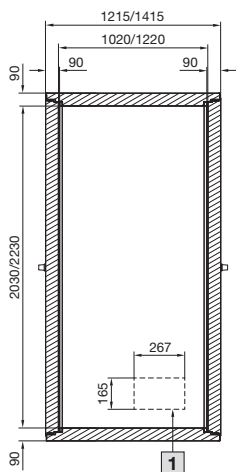
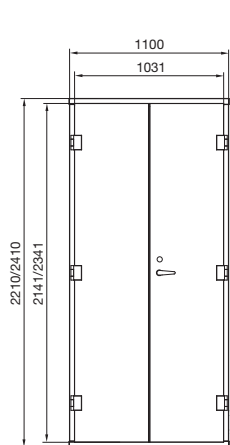
# IT megoldások

## IT biztonsági megoldások

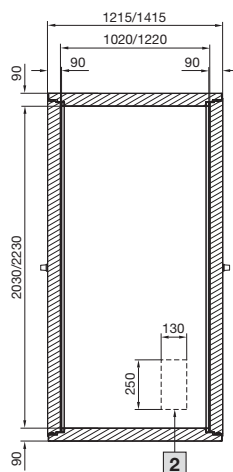
### Mikro adatközpont

#### Level E

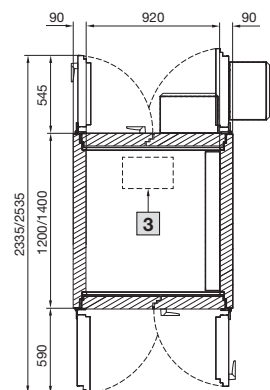
Kétszárnyú ajtók elől és hátul



**1** Puha kábelfal (standard)



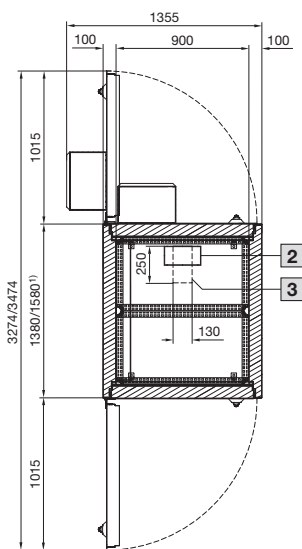
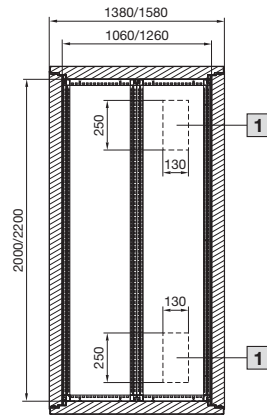
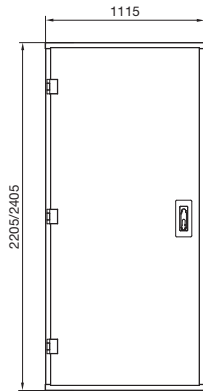
**2** Kábelfal kábeldobozként (opció)



**3** Kábelfal a fej- vagy padlólemben keményfalként/ használható mezők: 2x 120 x 120 mm (opció)

### Mikro adatközpont Level B

Egyszárnyú ajtók elől és hátul



- 1 Kábelfal
- 2 Kábelfal 1060 mm-es belső mélységnél
- 3 Kábelfal 1260 mm-es belső mélységnél (90°-kal elforgatva)

1) Méretek zárral együtt

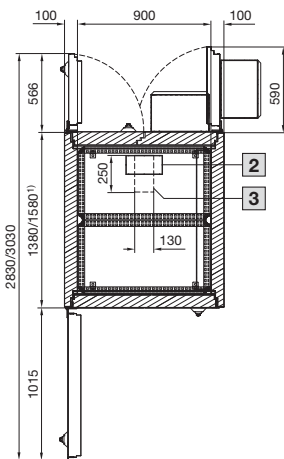
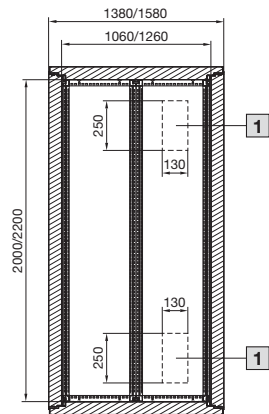
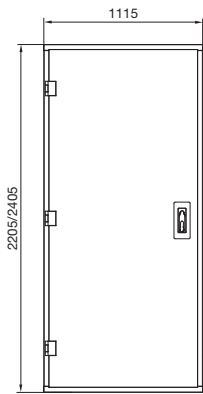
# IT megoldások

## IT biztonsági megoldások

### Mikro adatközpont

#### Level B

Egyszárnyú ajtó elől/kétszárnyú ajtó hátul



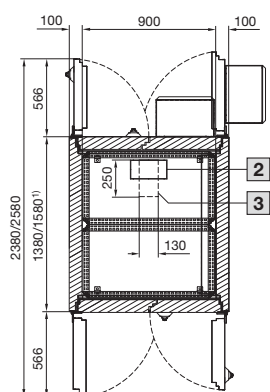
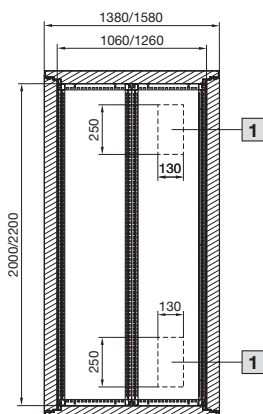
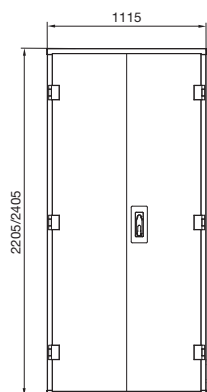
- 1 Kábelfal
- 2 Kábelfal 1060 mm-es belső mélységnél
- 3 Kábelfal 1260 mm-es belső mélységnél (90°-kal elforgatva)

1) Méretek zárral együtt

### Mikro adatközpont

Level B

Kétszárnyú ajtók elől és hátul



- 1 Kábelfal
- 2 Kábelfal 1060 mm-es belső mélységnél
- 3 Kábelfal 1260 mm-es belső mélységnél (90°-kal elforgatva)

1) Méretek zárral együtt