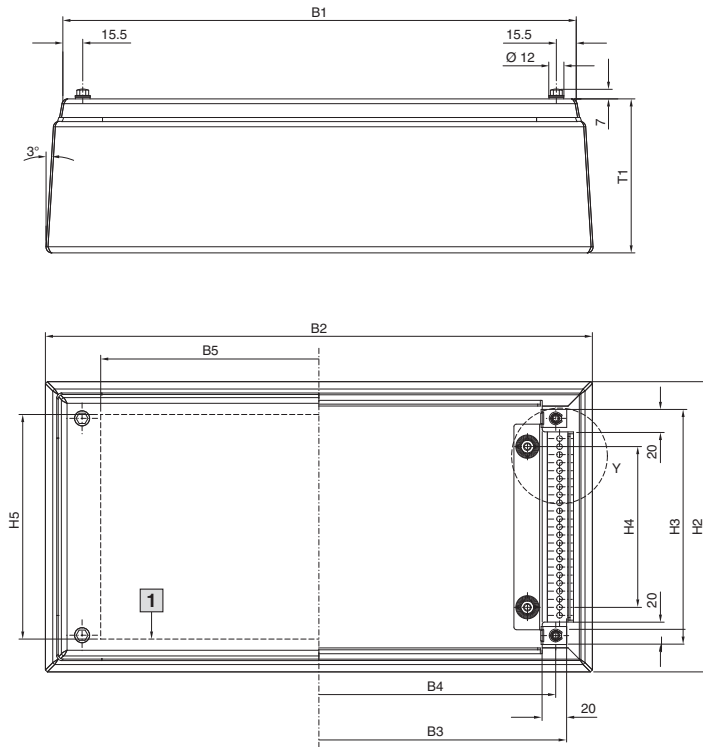


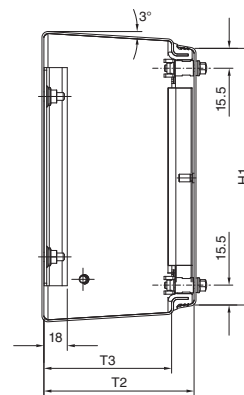
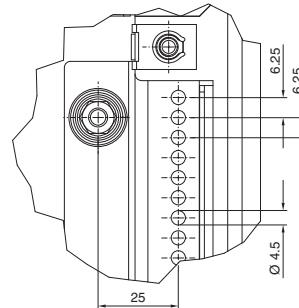
Kytkäkaapit

Hygienic Design

HD-liitäntäkotelot



Detalji Y



1 Maks. asennuspinta kannessa

Til.nro HD	Leveysmitta mm					Korkeusmitta mm					Syvyysmitta mm		
	B1	B2	B3	B4	B5	H1	H2	H3	H4	H5	T1	T2	T3
1670.600	150	171,3	138,2	125	90	150	171,3	138,2	75	125	80	77	59,5
1671.600	150	176,2	138,2	125	90	150	176,2	138,2	75	125	120	117	99,5
1672.600	200	226,2	188,2	175	140	200	226,2	188,2	125	175	120	117	99,5
1674.600	300	326,2	288,2	275	240	200	226,2	188,2	125	175	120	117	99,5
1675.600	400	426,2	388,2	375	340	200	226,2	188,2	125	175	120	117	99,5
1676.600	400	426,2	388,2	375	340	300	326,2	288,2	225	275	120	117	99,5

B1 = Kokonaisleveys ylhäällä
 B2 = Kokonaisleveys alhaalla
 B3 = Sisäleveys
 B4 = Järjestelmäaukon etäisyyssmitta
 B5 = Maks. kannen asennusleveys
 H1 = Kokonaiskorkeus ylhäällä
 H2 = Kokonaiskorkeus alhaalla
 H3 = Sisäkorkeus
 H4 = Kiinnityspulttien etäisyyssmitta
 H5 = Maks. kannen asennuskorkeus

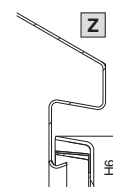
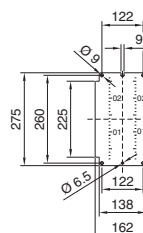
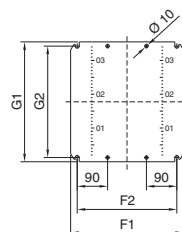
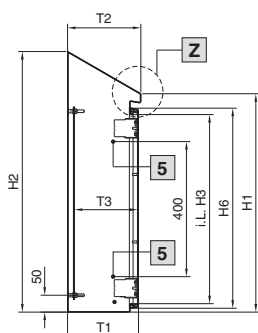
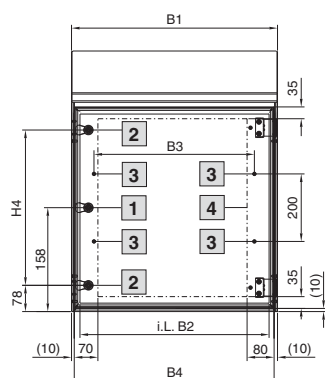
T1 = Kokonaissyvyys
 T2 = Kotelosuojaus sisäsyvyys
 T3 = Kotelon kokonaissyvyys

Kompaktit HD-kytKentäkaapit, yksioviset

HD 1302.600, HD 1306.600, HD 1307.600, HD 1308.600,
HD 1310.600, HD 1314.600, HD 1315.600, HD 1320.600

HD 1306.600, HD 1307.600,
HD 1308.600, HD 1310.600,
HD 1314.600, HD 1315.600,
HD 1320.600

HD 1302.600



- 1 Mallissa HD 1302.600
- 2 Malleissa HD 1306.600, HD 1307.600, HD 1308.600, HD 1310.600,
HD 1314.600, HD 1315.600, HD 1320.600
- 3 Malleissa HD 1307.600, HD 1308.600, HD 1310.600, HD 1315.600
- 4 Maks. asennuspinta ovesa
- 5 Mallissa HD 1308.600, HD 1310.600, HD 1315.600

Kaappiin

B1 = Kokonaisleveys ylhäällä
B2 = Kokonaisleveys alhaalla
B3 = Sisäleveys
B4 = Järjestelmäaukon etäisyysmitta
B5 = Maks. kannen asennusleveys
H1 = Kokonaiskorkeus ylhäällä
H2 = Kokonaiskorkeus alhaalla
H3 = Sisäkorkeus
H4 = Kiinnityspulttien etäisyysmitta
H5 = Maks. kannen asennuskorkeus
T1 = Kokonaissyvyys
T2 = Kotelosuojuksen sisäsyvyys
T3 = Kotelon kokonaissyvyys

Asennuslevy

F1 = Asennuslevyn leveys
F2 = Kiinnitysreikien etäisyys leveys suunnassa
G1 = Asennuslevyn korkeus
G2 = Kiinnitysreikien etäisyys korkeussuunnassa

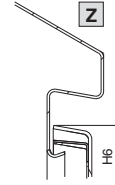
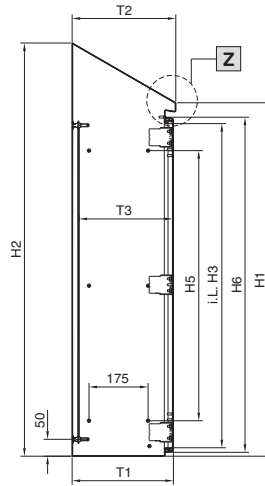
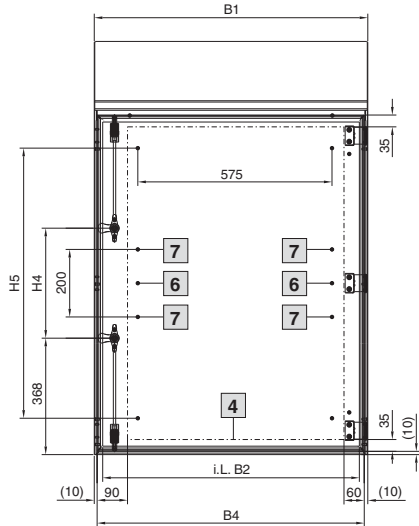
Til.nro HD	Leveysmitta mm				Korkeusmitta mm						Syvyysmitta mm			Asennuslevyt mm				Ainevahvuus mm		
	B1	B2	B3	B4	H1	H2	H3	H4	H5	H6	T1	T2	T3	F1	F2	G1	G2	Kotelot	Ovi	Asennuslevy
1302.600	220	170	–	200	350	437	260	–	–	293	155	162	113–130	–	–	–	–	1,5	1,5	2,0
1306.600	390	340	–	370	430	549	340	240	–	373	210	217	168–185	334	295	355	330	1,5	1,5	2,0
1307.600	510	460	375	490	550	669	460	360	–	493	210	217	168–185	449	410	470	445	1,5	1,5	2,5
1308.600	390	340	275	370	650	769	560	460	–	593	210	217	168–185	334	295	570	545	1,5	1,5	2,5
1310.600	610	560	475	590	650	769	560	460	–	593	210	217	168–185	549	510	570	545	1,5	2,0	2,5
1316.600	810	760	–	790	1050	1221	960	280	800	993	300	307	258–275	–	–	–	–	1,5	2,0	3,0
1317.600	810	760	–	790	1250	1421	1160	480	1000	1193	300	307	258–275	–	–	–	–	1,5	2,0	3,0
1320.600	610	560	–	590	430	601	340	240	–	373	300	307	258–275	549	510	355	330	1,5	1,5	2,5

KytKentäkaapit

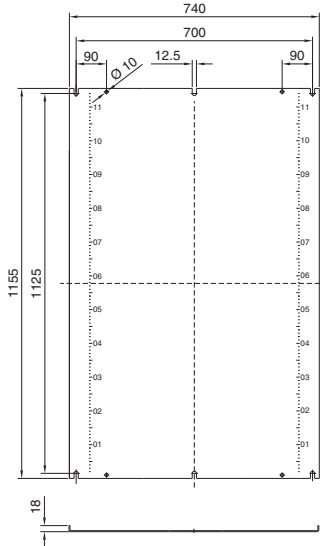
Hygienic Design

Kompaktit HD-kytKentäkaapit, yksioviset

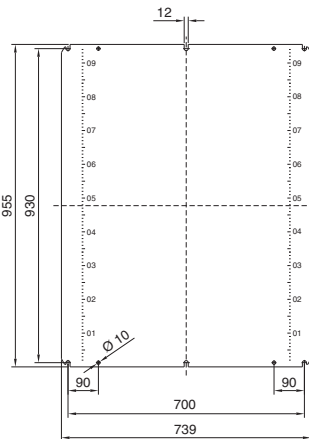
HD 1316.600, HD 1317.600



HD 1317.600



HD 1316.600



4 Maks. asennuspinta ovesa

6 Malleissa HD 1316.600

7 Malleissa HD 1317.600

Kaappiin

B1 = Kokonaisleveys ylhäällä
B2 = Kokonaisleveys alhaalla
B3 = Sisäleveys
B4 = Järjestelmäaukon etäisyysmitta
B5 = Maks. kannen asennusleveys

H1 = Kokonaiskorkeus ylhäällä
H2 = Kokonaiskorkeus alhaalla
H3 = Sisäkorkeus
H4 = Kiinnityspulttien etäisyysmitta
H5 = Maks. kannen asennuskorkeus

T1 = Kokonaissyvyys
T2 = Kotelosuojuksen sisäsyvyys
T3 = Kotelon kokonaissyvyys

Til.nro HD	Leveysmitta mm				Korkeusmitta mm						Syvyysmitta mm			Asennuslevyt mm		
	B1	B2	B3	B4	H1	H2	H3	H4	H5	H6	T1	T2	T3	Kotelot	Ovi	Asennuslevy
1316.600	810	760	-	790	1050	1221	960	280	800	993	300	307	258 - 275	1,5	2,0	3,0
1317.600	810	760	-	790	1250	1421	1160	480	1000	1193	300	307	258 - 275	1,5	2,0	3,0