

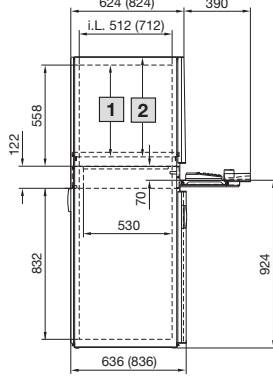
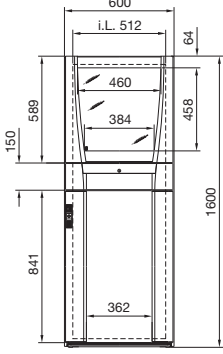
# Endüstriyel panolar

## PC pano sistemleri

### PC pano sistemleri

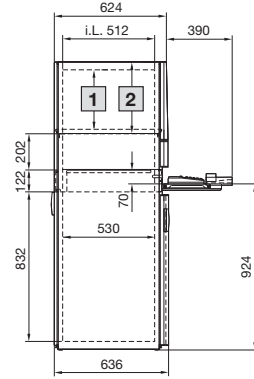
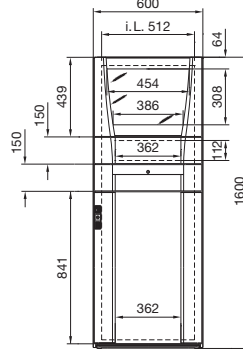
#### Klavye çekmeceli

Cam kapı ve çekmeceli  
PC 5366.000, PC 5368.000



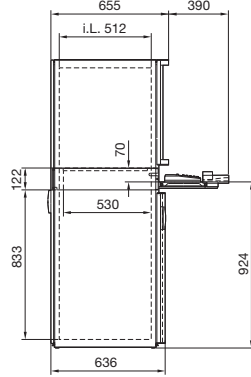
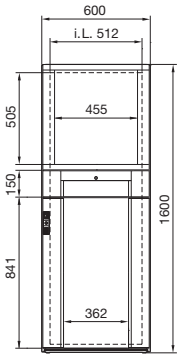
- 1 Maks. 505, 25 mm 'lik şablon içinde ayarlanabilir
- 2 Maks. 547, 25 mm 'lik şablon içinde ayarlanabilir

Montaj alanlı, küçük ve çekmeceli  
PC 5366.300



- 1 Maks. 355, 25 mm 'lik şablon içinde ayarlanabilir
- 2 Maks. 397, 25 mm 'lik şablon içinde ayarlanabilir

Montaj alanlı, büyük ve çekmeceli  
PC 5366.400



i.L. = İç kullanım genişliği

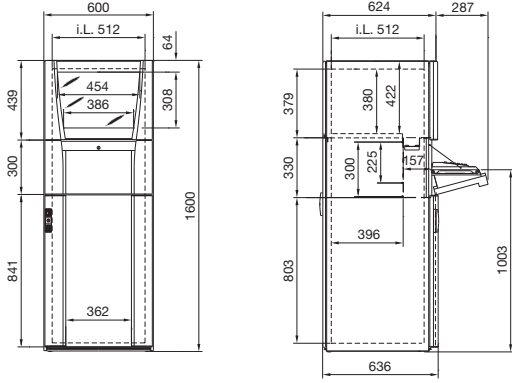
|                               |  |                           |                | Model no. PC    |          |          |          |
|-------------------------------|--|---------------------------|----------------|-----------------|----------|----------|----------|
|                               |  |                           |                | Derinlik 636 mm | 5366.000 | 5366.300 | 5366.400 |
|                               |  |                           |                | Derinlik 836 mm | 5368.000 | -        | -        |
| Paket içeriği                 | Model  | Malzeme                   | RAL rengi      |                 |          |          |          |
| Pano                          | Tek parça yan paneller ve çatı ile oluşturulmuş pano yapısı              | Çelik sac 1,5 mm          | 7035 dokulu    | ■               | ■        | ■        |          |
|                               | Kablo giriş plakası, üç parçalı (5368.000, dört parçalı)                 | Çelik sac 1,5 mm          | Çinko kaplama  |                 |          |          |          |
| Kapı arkada                   | Kilitli ve double bit girişli, menteşe sağda                             | Çelik sac 2,0 mm          | 7035 dokulu    | ■               | ■        | ■        |          |
|                               | Taşıyıcı çerçevelerle içeriden kilitli <sup>1)</sup> , menteşe sağda     | Çelik sac 1,5 mm          | 7015           |                 |          |          |          |
| Cam kapı üstte                | Dikey dekor kapakları  | UL 94-V0 uyarınca plastik | 7035           | ■               | ■        | -        |          |
|                               | Serigrafi kaplamalı cam  | Emniyet camı ESG 4,0 mm   | 7015           |                 |          |          |          |
| Montaj alanı, büyük, yukarıda | Dikey çita, içeriden kilitli <sup>1)</sup> , menteşe sağda               | Alüminyum profil          | 7035           |                 |          |          |          |
|                               | Montaj plakası   | Çelik sac 1,5 mm          | 7015           | -               | -        | ■        |          |
|                               | Dekor şeritli yukarıda/aşağıda   | UL 94-V0 uyarınca plastik | 7035           |                 |          |          |          |
| Monitör için cihaz kasası     | Delikli, sabit monteli   | Çelik sac 1,5 mm          | 7015           | ■               | ■        | -        |          |
| Klavye için çekmece           | Pano   | Çelik sac 1,5 mm          | 7035           |                 |          |          |          |
|                               | Kablo tutuculu klavye çekmecesi ile mousepad ve klavye askısı            | Çelik sac 1,5 mm          | 7035           | ■               | ■        | ■        |          |
|                               | Tutamaklı kapak, bilek desteği için katlanmış, kilitli, kilit no. 3524 E | UL 94-V0 uyarınca plastik | 7035/7015/9006 |                 |          |          |          |
| Montaj alanı, küçük           | Menteşe sağda, solda içeriden vidalı, montaj plakası kıvrık              | Çelik sac 1,5 mm          | 7015           | -               | ■        | -        |          |
|                               | Dekor kapakları yanda  | UL 94-V0 uyarınca plastik | 7035           |                 |          |          |          |
| Kapı aşağıda                  | Kilitli ve double bit girişli dikey çita, menteşe sağda                  | Alüminyum profil          | 7035           | ■               | ■        | ■        |          |
|                               | Kapı veya kıvrık montaj plakası  | Çelik sac 1,5 mm          | 7015           |                 |          |          |          |

<sup>1)</sup> Üst cam kapı için kilit

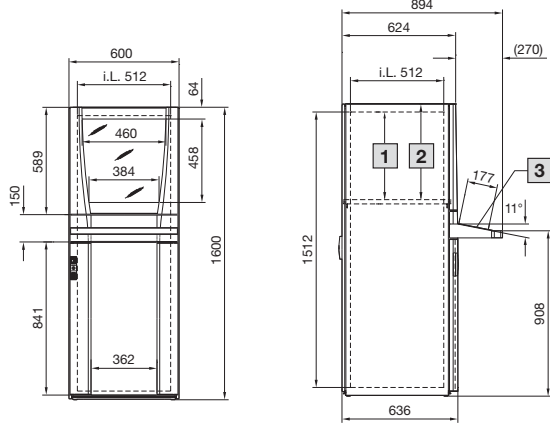
### PC pano sistemleri

#### Katlamalı klavyeli veya masa bölümlü

Gözetleme camlı ve katlamalı çekmeceli  
PC 5366.100



Gözetleme camlı ve masa bölümlü  
PC 5366.200



- 1 Maks. 505, 25 mm 'lik şablon içinde ayarlanabilir
  - 2 Maks. 547, 25 mm 'lik şablon içinde ayarlanabilir
  - 3 Maks. montaj alanı 540 x 175 mm
- i.L. = İç kullanım genişliği

| Paket içeriği             | Model  | Malzeme                   | RAL rengi      | Model no. PC    |          |
|---------------------------|--|---------------------------|----------------|-----------------|----------|
|                           |  |                           |                | Derinlik 636 mm | 5366.100 |
| Pano                      | Kalıplanmış yan paneller ve çatı ile oluşturulmuş pano yapısı  | Çelik sac 1,5 mm          | 7035 dokulu    | ■               | ■        |
| Kapı arkada               | Kablo giriş plakası, üç parçalı  | Çelik sac 1,5 mm          | Çinko kaplama  | ■               | ■        |
| Cam kapı üstte            | Kilitli ve double bit girişli, menteşe sağda   | Çelik sac 2,0 mm          | 7035 dokulu    | ■               | ■        |
|                           | Taşıyıcı çerçevelerle içeriden kilitli <sup>1)</sup> , menteşe sağda                                   | Çelik sac 1,5 mm          | 7015           | ■               | ■        |
| Monitör için cihaz tabanı | Dikey dekor kapakları  | UL 94-V0 uyarınca plastik | 7035           | ■               | ■        |
|                           | Serigrafli kaplamalı cam   | Emniyet camı ESG 4,0 mm   | 7015           | ■               | ■        |
| Klavye için masa bölümü   | Delikli, sabit monteli   | Çelik sac 1,5 mm          | 7015           | ■               | ■        |
|                           | Mouse tutuculu ve arka panelde kesikli pano, genişlik 19" x yükseklik 4 U, arka taraftan bağlantı için | Çelik sac 1,5 mm          | 7035           | ■               | -        |
|                           | Kapak aşağıdan mafsallı, 2 tutucu halatlı, kilitli, kilit no. 3524 E                                   | UL 94-V0 uyarınca plastik | 7035/7015/9006 | ■               | -        |
| Konsol ön yapısı          | Mousepad alanlı klavye desteği ve klavye için 2 naylon kilit bandı                                     | Çelik sac 1,5 mm          | 7035           | ■               | -        |
|                           | Yukarıda ve aşağıda çıkarılabilir kapaklı pano   | Çelik sac 1,5 mm/2,0 mm   | 7035           | -               | ■        |
| Kapı aşağıda              | Üstten dekor şeritli ve tutamaklı  | UL 94-V0 uyarınca plastik | 7035/7015/9006 | ■               | ■        |
|                           | Kilitli ve double bit girişli dikey çita, menteşe sağda  | Alüminyum profil          | 7035           | ■               | ■        |
|                           | Kapı veya kıvrık montaj plakası  | Çelik sac 1,5 mm          | 7015           | ■               | ■        |

<sup>1)</sup> Üst cam kapı için kilit