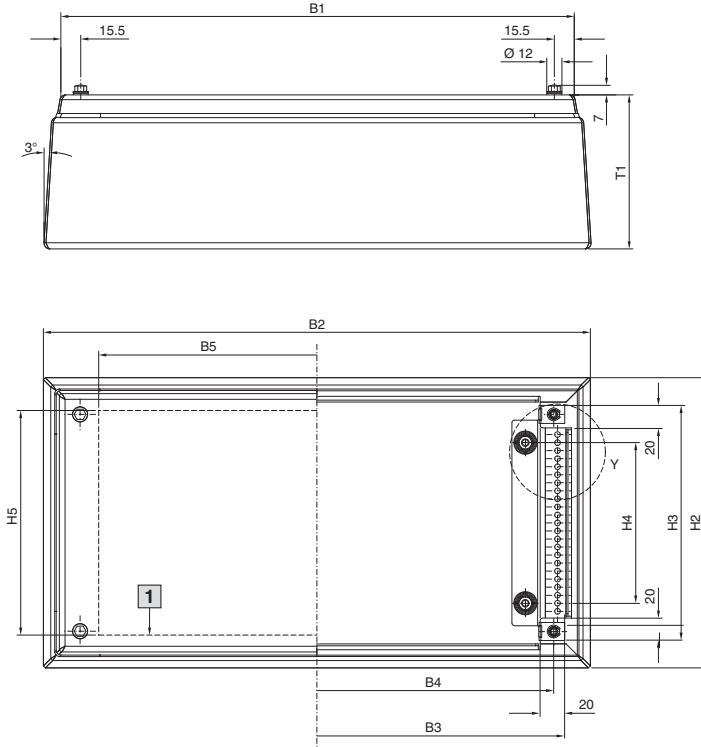


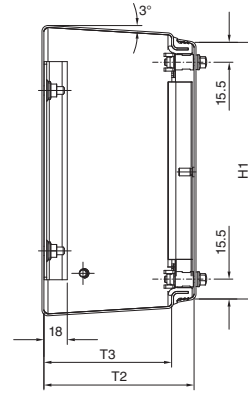
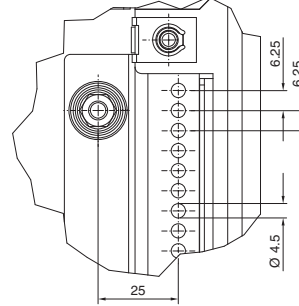
Endüstriyel panolar

Hijyenik dizayn

Terminal kutuları HD



Y ögesi



1 Kapağın maks. montaj alanı

Model no. HD	Genişlik ölçüleri mm					Yükseklik ölçüleri mm					Derinlik ölçüleri mm		
	B1	B2	B3	B4	B5	H1	H2	H3	H4	H5	T1	T2	T3
1670.600	150	171,3	138,2	125	90	150	171,3	138,2	75	125	80	77	59,5
1671.600	150	176,2	138,2	125	90	150	176,2	138,2	75	125	120	117	99,5
1672.600	200	226,2	188,2	175	140	200	226,2	188,2	125	175	120	117	99,5
1674.600	300	326,2	288,2	275	240	200	226,2	188,2	125	175	120	117	99,5
1675.600	400	426,2	388,2	375	340	200	226,2	188,2	125	175	120	117	99,5
1676.600	400	426,2	388,2	375	340	300	326,2	288,2	225	275	120	117	99,5

B1 = Toplam genişlik üst

B2 = Toplam genişlik alt

B3 = Net genişlik

B4 = Sistem delikleri arası mesafe

B5 = Maks. Kapak montaj genişliği

H1 = Toplam yükseklik üst

H2 = Toplam yükseklik alt

H3 = Net yükseklik

H4 = Bağlantı saplamaları arası mesafe

H5 = Maks. Kapak montaj yüksekliği

T1 = Toplam derinlik

T2 = Pano kapağı net derinliği

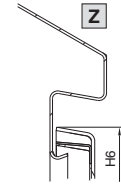
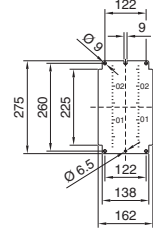
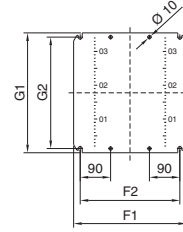
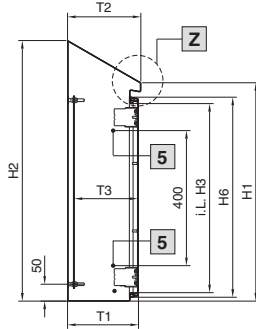
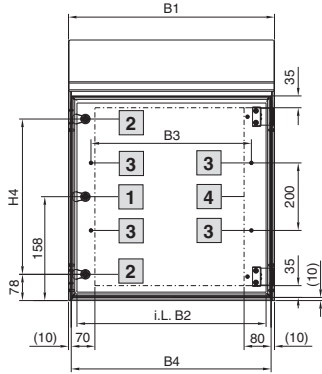
T3 = Pano net derinliği

Kompakt pano HD, tek kapılı

HD 1302.600, HD 1306.600, HD 1307.600, HD 1308.600,
HD 1310.600, HD 1314.600, HD 1315.600, HD 1320.600

HD 1306.600, HD 1307.600,
HD 1308.600, HD 1310.600,
HD 1314.600, HD 1315.600,
HD 1320.600

HD 1302.600



- 1 HD 1302.600 için
- 2 HD 1306.600, HD 1307.600, HD 1308.600, HD 1310.600, HD 1314.600,
HD 1315.600, HD 1320.600 için
- 3 HD 1307.600, HD 1308.600, HD 1310.600, HD 1315.600 için
- 4 Kapının maks. montaj alanı
- 5 HD 1308.600, HD 1310.600, HD 1315.600 için

Pano

- B1 = Toplam genişlik üst
- B2 = Toplam genişlik alt
- B3 = Net genişlik
- B4 = Sistem delikleri arası mesafe
- B5 = Maks. Kapak montaj genişliği
- H1 = Toplam yükseklik üst
- H2 = Toplam yükseklik alt
- H3 = Net yükseklik
- H4 = Bağlantı saplamaları arası mesafe
- H5 = Maks. Kapak montaj yüksekliği
- T1 = Toplam derinlik
- T2 = Pano kapağı net derinliği
- T3 = Pano net derinliği

Montaj plakası

- F1 = Montaj plakası genişliği
- F2 = Bağlantı delikleri arası genişlik
- G1 = Montaj plakası yüksekliği
- G2 = Bağlantı delikleri arası yükseklik

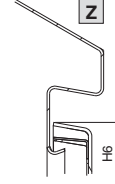
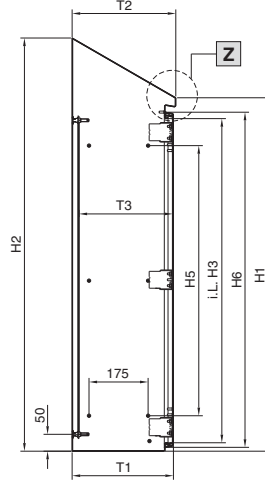
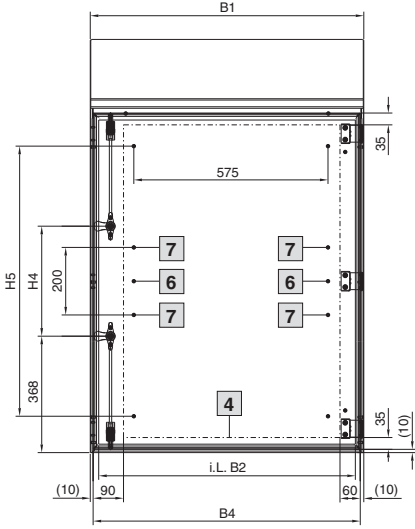
Model no. HD	Genişlik ölçüleri mm				Yükseklik ölçüleri mm						Derinlik ölçüleri mm			Montaj plakaları mm				Malzeme kalınlığı mm		
	B1	B2	B3	B4	H1	H2	H3	H4	H5	H6	T1	T2	T3	F1	F2	G1	G2	Pano	Kapı	Montaj plakası
1302.600	220	170	-	200	350	437	260	-	-	293	155	162	113 - 130	-	-	-	-	1,5	1,5	2,0
1306.600	390	340	-	370	430	549	340	240	-	373	210	217	168 - 185	334	295	355	330	1,5	1,5	2,0
1307.600	510	460	375	490	550	669	460	360	-	493	210	217	168 - 185	449	410	470	445	1,5	1,5	2,5
1308.600	390	340	275	370	650	769	560	460	-	593	210	217	168 - 185	334	295	570	545	1,5	1,5	2,5
1310.600	610	560	475	590	650	769	560	460	-	593	210	217	168 - 185	549	510	570	545	1,5	2,0	2,5
1314.600	810	760	-	790	430	549	340	240	-	373	210	217	168 - 185	739	700	355	330	1,5	2,0	2,5
1315.600	810	760	675	790	650	821	560	460	-	593	300	307	258 - 275	749	710	570	545	1,5	2,0	2,5
1320.600	610	560	-	590	430	601	340	240	-	373	300	307	258 - 275	549	510	355	330	1,5	1,5	2,5

Endüstriyel panolar

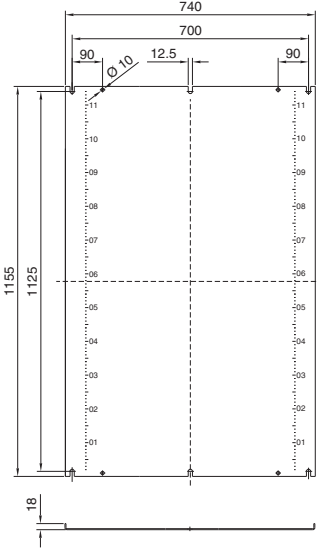
Hijyenik dizayn

Kompakt pano HD, tek kapılı

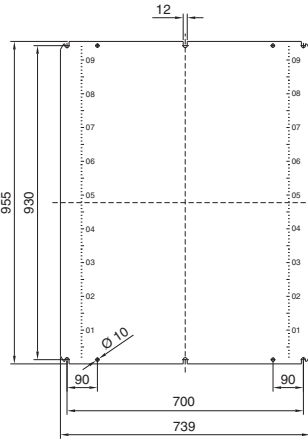
HD 1316.600, HD 1317.600



HD 1317.600



HD 1316.600



4 Kapının maks. montaj alanı

6 HD 1316.600 için

7 HD 1317.600 için

Pano

B1 = Toplam genişlik üst

B2 = Toplam genişlik alt

B3 = Net genişlik

B4 = Sistem delikleri arası mesafe

B5 = Maks. Kapak montaj genişliği

H1 = Toplam yükseklik üst

H2 = Toplam yükseklik alt

H3 = Net yükseklik

H4 = Bağlantı saplamaları arası mesafe

H5 = Maks. Kapak montaj yüksekliği

T1 = Toplam derinlik

T2 = Pano kapağı net derinliği

T3 = Pano net derinliği

Model no. HD	Genişlik ölçüleri mm				Yükseklik ölçüleri mm						Derinlik ölçüleri mm			Montaj plakaları mm		
	B1	B2	B3	B4	H1	H2	H3	H4	H5	H6	T1	T2	T3	Pano	Kapı	Montaj plakası
1316.600	810	760	-	790	1050	1221	960	280	800	993	300	307	258 - 275	1,5	2,0	3,0
1317.600	810	760	-	790	1250	1421	1160	480	1000	1193	300	307	258 - 275	1,5	2,0	3,0