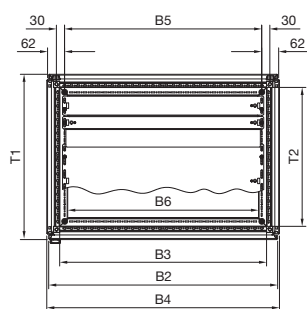
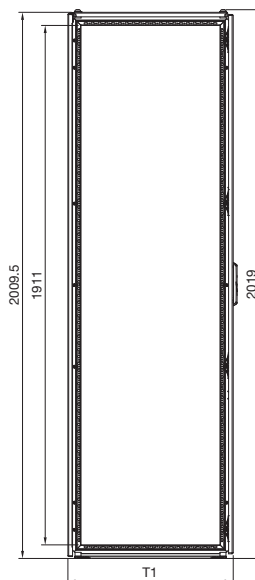
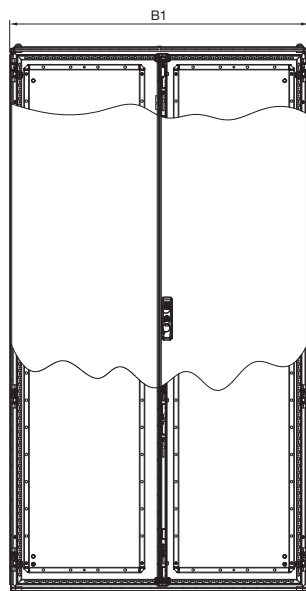
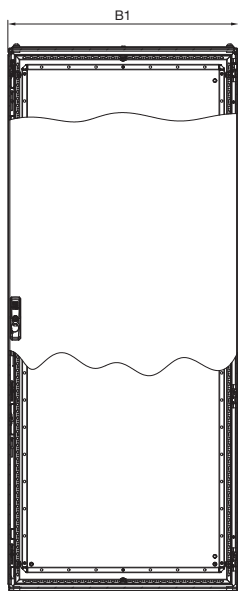


Корпуса

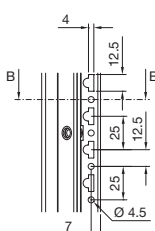
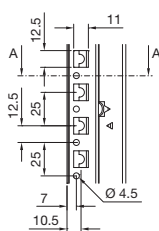
Системы шкафов

Линейные распределительные шкафы VX25

Инсталляционные шкафы

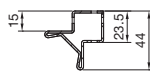
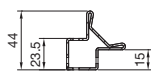


Профиль



Разрез А – А

Разрез В – В



- B1 = полная ширина
- B2 = ширина задней стенки
- B3 = внутренний размер каркаса в свету
- B4 = ширина с боковыми стенками
- B5 = расстояние между отверстиями крепления основание/цоколь
- B6 = внутренний размер в свету проема основания

- T1 = полная глубина с задней и боковыми стенками
- T2 = внутренний размер каркаса в свету

Арт. №	Ширина мм						Глубина мм	
	B1	B2	B3	B4	B5	B6	T1	T2
9666.916	849	842	761	856	725	702	608	511
9666.926	1099	1092	1011	1106	975	952	608	511
9666.956	849	842	761	856	725	702	408	311
9666.966	1099	1092	1011	1106	975	952	408	311