

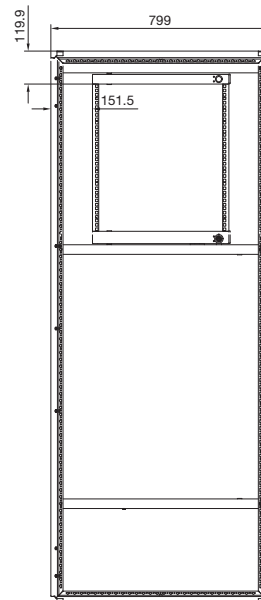
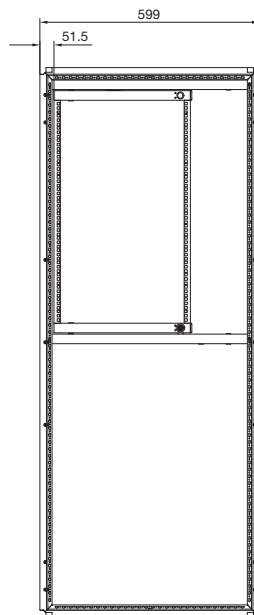
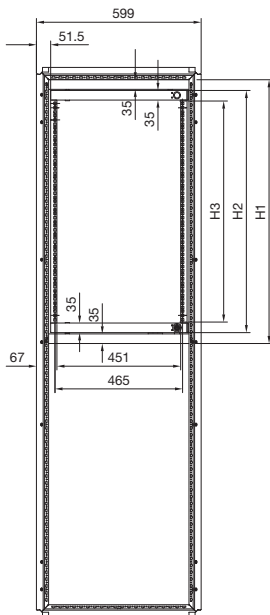
# Systemopbygning

## 19"-udbygningsteknik

### Svingramme, lille

Til 600 mm brede skabe

Til 800 mm brede skabe, valgfrit i siden eller midten



Højdeenheder	3 HE	6 HE	9 HE	12 HE	15 HE	18 HE
<b>Produkt nr. SR</b>	<b>8619.500</b>	<b>8619.510</b>	<b>8619.520</b>	<b>8619.530</b>	<b>8619.540</b>	<b>8619.550</b>
H1 mm	285	435	560	685	835	960
H2 mm	206	356	481	606	756	881
H3 mm	136	286	411	536	686	811

Indbygningsdybde T max. = mm ved mål D<sup>1)</sup> på mindst 45 mm

Skabsbredde mm	600	800	800
Indbygning	I midten	i siden	I midten
Skabsdybde mm	<b>1</b> T maks.	<b>1</b> T maks.	<b>1</b> T maks.
400	185	310	310
500	185	410	370
≥ 600	185	500	370

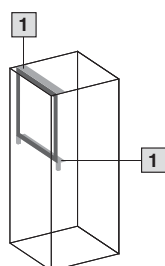
<sup>1)</sup> D=afstand fra lågens inderkant til svingrammens forkant, kan indbygges dybere i 25 mm trin

### Svingramme, lille

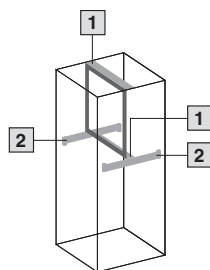
#### Montageeksempler VX25

#### Delvis udbygning

ved 600 og 800 mm brede skabe i øverste eller nederste position.



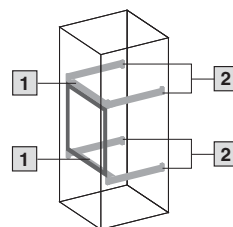
Fortil



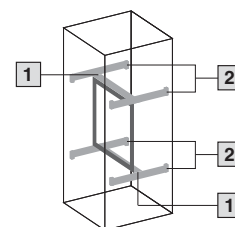
Bagudforskuet

#### Delvis udbygning i midten

ved 600 og 800 mm brede skabe.



Fortil

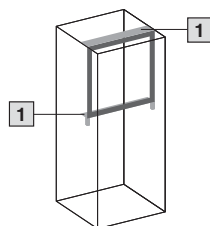


Bagudforskuet

#### Sideindbygning

Sideindbygning af en lille svingramme er ved en skabsdybde på 600 eller 800 mm identisk med indbygning parallelt med fronten.

Af hensyn til adgang til svingrammen anbefaler vi hængsler til sidepladen.



1 Indbygningssæt til svingramme, lille

2 Systemchassis 23 x 64 mm