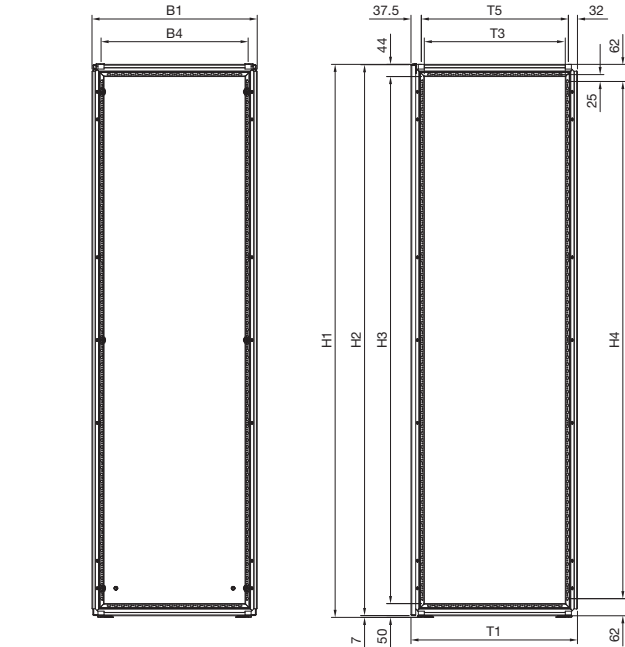


Armarios de distribución

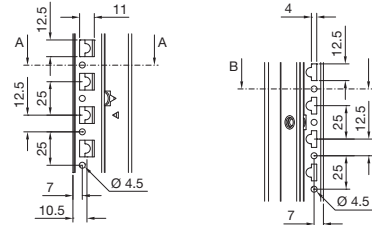
Sistemas de armarios

Sistema de armarios ensamblables VX25

Armario modular para Ri4Power

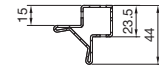
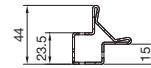


Perfil



Sección A - A

Sección B - B



- B1 = Anchura total
- B2 = Medida interior bastidor
- B3 = Distancia perforación de fijación suelo/zócalo
- B4 = Distancia roscas para cáncamos/ tornillo de fijación del techo
- B5 = Medida interior de la abertura del suelo
- H1 = Altura total
- H2 = Altura del dorsal
- H3 = Medida interior bastidor
- H4 = Área de mecanización

- T1 = Profundidad total
- T2 = Área de mecanización
- T3 = Medida interior bastidor
- T4 = Medida interior de la abertura del suelo
- T5 = Distancia roscas para cáncamos/ tornillo de fijación del techo

Referencia	Medidas de anchura mm					Medidas de altura mm				Medidas de profundidad mm				
	B1	B2	B3	B4	B5	H1	H2	H3	H4	T1	T2	T3	T4	T5
9680.406	399	311	375	335	252	2005	1997	1911	1875	603,5	575	511	452	535
9680.408	399	311	375	335	252	2005	1997	1911	1875	803,5	775	711	652	735
9680.426	399	311	375	335	252	2205	2197	2111	2075	603,5	575	511	452	535
9680.428	399	311	375	335	252	2205	2197	2111	2075	803,5	775	711	652	735
9680.606	599	511	575	535	452	2005	1997	1911	1875	603,5	575	511	452	535
9680.608	599	511	575	535	452	2005	1997	1911	1875	803,5	775	711	652	735
9680.626	599	511	575	535	452	2205	2197	2111	2075	603,5	575	511	452	535
9680.628	599	511	575	535	452	2205	2197	2111	2075	803,5	775	711	652	735
9680.806	799	711	775	735	652	2005	1997	1911	1875	603,5	575	511	452	535
9680.808	799	711	775	735	652	2005	1997	1911	1875	803,5	775	711	652	735
9680.826	799	711	775	735	652	2205	2197	2111	2075	603,5	575	511	452	535
9680.828	799	711	775	735	652	2205	2197	2111	2075	803,5	775	711	652	735