

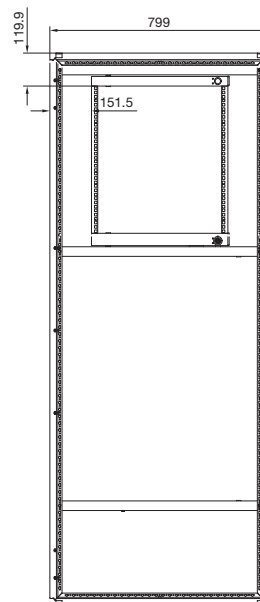

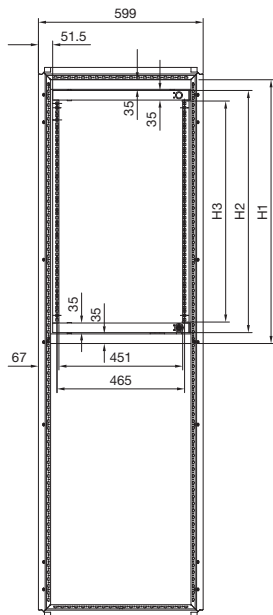
Systemutbygging

19"-utbyggingsteknikk

Svingrammer, små

For 600 mm brede skap

For 800 mm brede skap valgfritt i siden eller i midten



Høydeenheter	3 U	6 U	9 U	12 U	15 U	18 U
Best.nr. SR	8619.500	8619.510	8619.520	8619.530	8619.540	8619.550
H1 mm	285	435	560	685	835	960
H2 mm	206	356	481	606	756	881
H3 mm	136	286	411	536	686	811

Monteringsdybde D maks. = mm ved mål D¹⁾ på min. 45 mm

Skapbredde mm	600	800	800
Montering	i midten	side	i midten
Skapdybde mm	1 T maks.	1 T maks.	1 T maks.
400	185	310	310
500	185	410	370
≥ 600	185	500	370

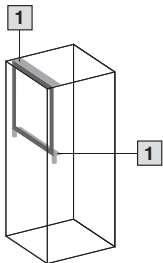
¹⁾ D = Avstand fra innvendig kant på dør til fremre kant på svingrammen, kan bygges dypere inn i skapet i 25 mm ramme.

Svingrammer, små

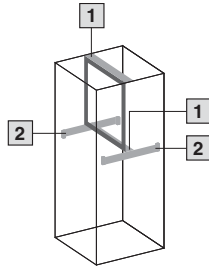
Monteringseksempler VX25

Delvis utbygging

ved 600 og 800 mm brede skap, hhv. i øverste eller nederste posisjonen.



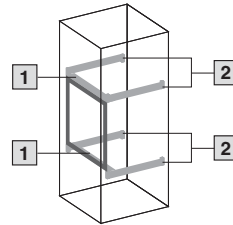
foran



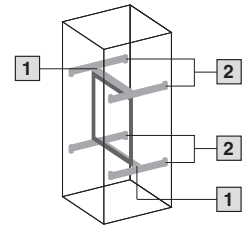
trukket bakover

Delvis utbygging midt på

ved 600 og 800 mm brede skap.



foran

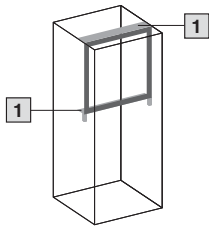


trukket bakover

Montering på siden

Montering av en liten svingramme i siden er ved en skapdybde på 600 eller 800 mm identisk med monteringen parallelt med fronten.

For å få tilgang til svingrammen anbefaler vi hengslene for TS-sideveggen,



1 Monteringssett for svingrammer, små

2 Systemchassis 23 x 64 mm