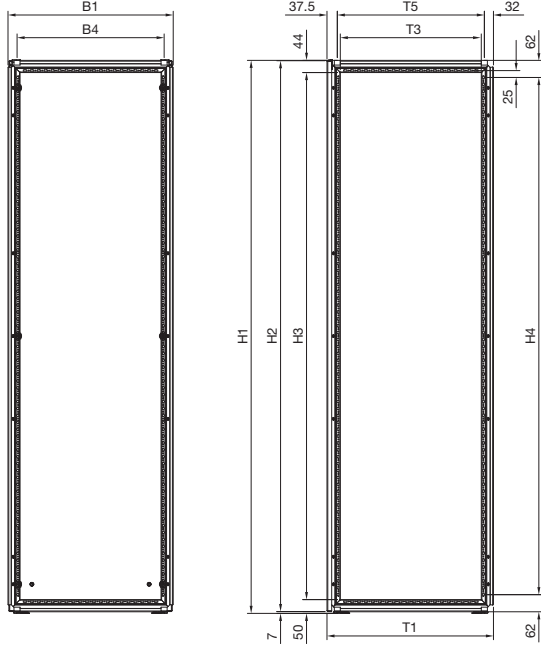


# Endüstriyel panolar

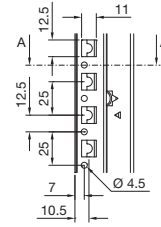
## Pano sistemleri

### VX25 modüler pano sistemi

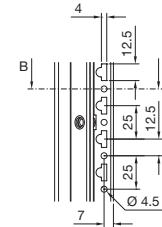
#### Modüler pano



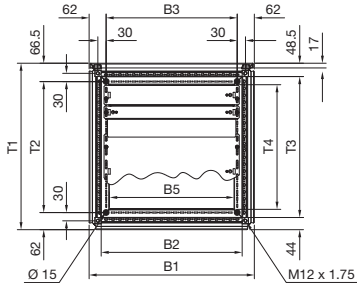
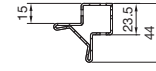
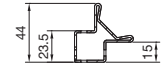
Profil



Kesit A - A



Kesit B - B



- B1 = Toplam genişlik  
B2 = Pano çerçevesi iç ölçüsü  
B3 = Taban/baza sabitlemesi delik aralığı  
B4 = Vida dişleri/tavan montaj vidası mesafesi  
B5 = Taban deliği açık iç ölçüsü  
H1 = Toplam yükseklik  
H2 = Arka panel yüksekliği  
H3 = Pano çerçevesi iç ölçüsü  
H4 = Sistem delikleri yolu

- T1 = Toplam derinlik  
T2 = Sistem delikleri yolu  
T3 = Pano çerçevesi iç ölçüsü  
T4 = Taban deliği açık iç ölçüsü  
T5 = Vida dişleri/tavan montaj vidası mesafesi

Sip. No.	Genişlik ölçüleri mm					Yükseklik ölçüleri mm				Derinlik ölçüleri mm				
	B1	B2	B3	B4	B5	H1	H2	H3	H4	T1	T2	T3	T4	T5
9680.406	399	311	375	335	252	2005	1997	1911	1875	603,5	575	511	452	535
9680.408	399	311	375	335	252	2005	1997	1911	1875	803,5	775	711	652	735
9680.426	399	311	375	335	252	2205	2197	2111	2075	603,5	575	511	452	535
9680.428	399	311	375	335	252	2205	2197	2111	2075	803,5	775	711	652	735
9680.606	599	511	575	535	452	2005	1997	1911	1875	603,5	575	511	452	535
9680.608	599	511	575	535	452	2005	1997	1911	1875	803,5	775	711	652	735
9680.626	599	511	575	535	452	2205	2197	2111	2075	603,5	575	511	452	535
9680.628	599	511	575	535	452	2205	2197	2111	2075	803,5	775	711	652	735
9680.806	799	711	775	735	652	2005	1997	1911	1875	603,5	575	511	452	535
9680.808	799	711	775	735	652	2005	1997	1911	1875	803,5	775	711	652	735
9680.826	799	711	775	735	652	2205	2197	2111	2075	603,5	575	511	452	535
9680.828	799	711	775	735	652	2205	2197	2111	2075	803,5	775	711	652	735