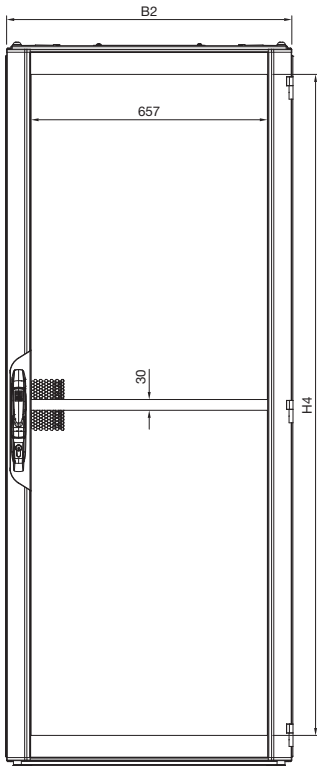


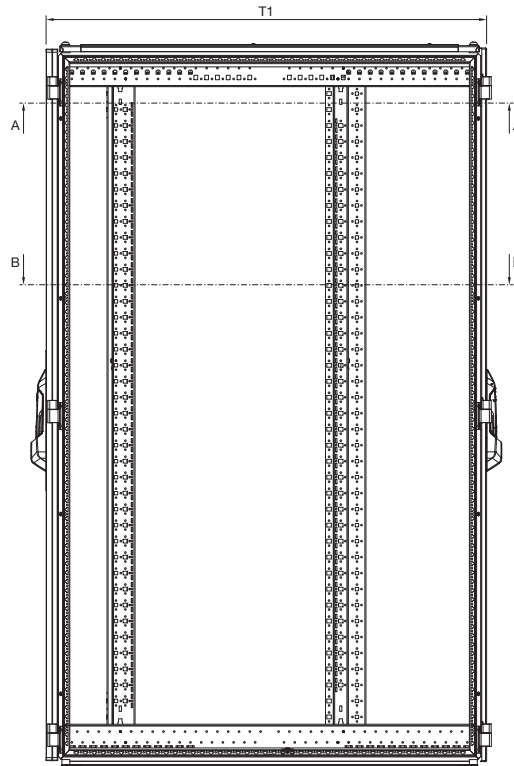
Netzwerk-/Serverschränke VX IT

mit belüfteten Türen, mit 19"-Profilschienen standard, B 800 x T 1200 mm

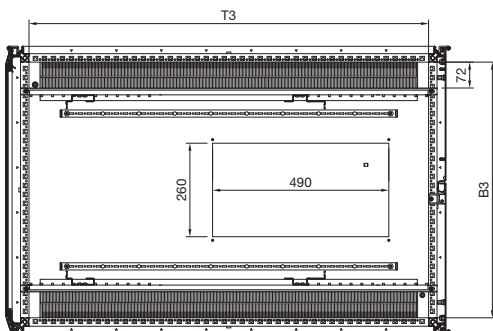
Vorderansicht



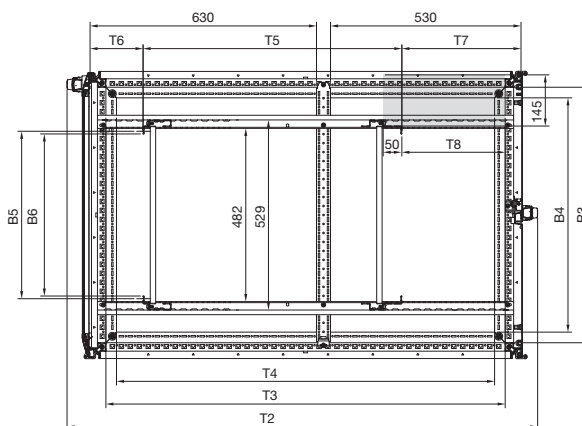
Seitenansicht



Schnitt A - A



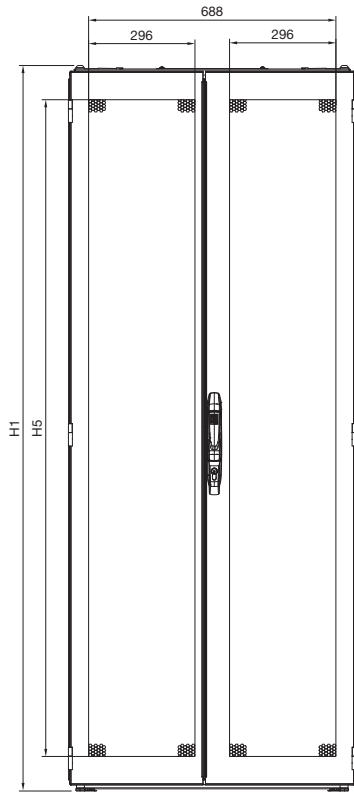
Schnitt B - B



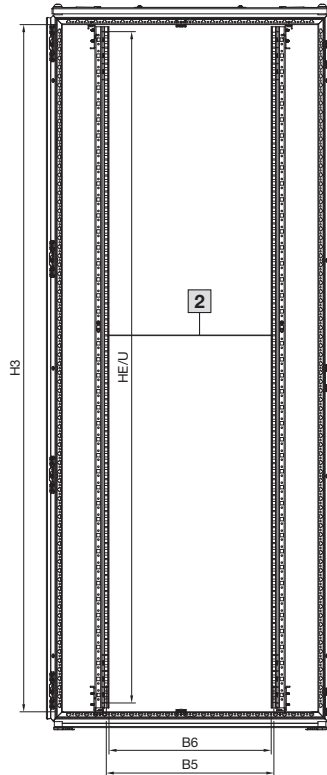
Netzwerk-/Serverschränke VX IT

mit belüfteten Türen, mit 19"-Profilschienen standard, B 800 x T 1200 mm

Rückansicht



Vorderansicht ohne Türen (Front view without doors)



- B1 = Gesamtbreite ohne Seitenwände
- B2 = Breite der Fronttür
- B3 = Lichtes Rahmeninnenmaß
- B4 = Lichtes Öffnungsmaß Boden (Aufstellmaß Gerüst ohne Nivellierfüße, Innenkante)
- B5 = Befestigungsmaß 19"
- B6 = Lichter Freiraum innerhalb der 19"-Montageebene
- B7 = Aufstellmaß Nivellierfüße (Befestigung im Bodenrahmen)
- B8 = Aufstellmaß Nivellierfüße (Befestigung an den Gerüst-Eckstücken)
- B9 = Aufstellmaß Gerüst ohne Nivellierfüße, Außenkante

- H1 = Gesamthöhe
- H3 = Lichtes Rahmeninnenmaß
- H4 = Höhe belüftete Fläche, Fronttür
- H5 = Höhe belüftete Fläche, Rücktür

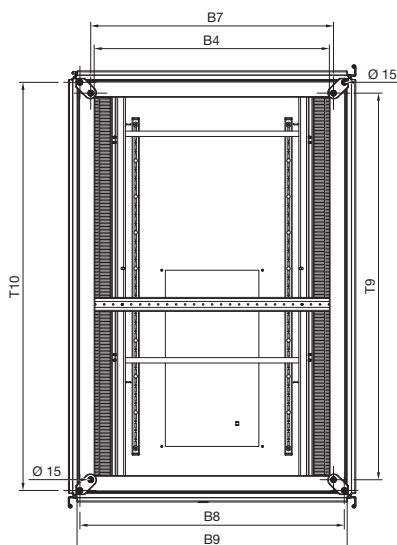
- T1 = Gesamttiefe ohne Griffe
- T2 = Gesamttiefe mit Griffen
- T3 = Lichtes Rahmeninnenmaß
- T4 = Lichte Bodenöffnung
- T5 = Abstand zwischen den 19"-Montageebenen
- T6 = Freiraum vor der 19"-Montageebene
- T7 = Freiraum hinter der 19"-Montageebene
- T8 = Abstand Gerüst zu 19"-Montageebene, hinten
- T9 = Aufstellmaß Nivellierfüße (Befestigung im Bodenrahmen)
- T10 = Aufstellmaß Nivellierfüße (Befestigung an den Gerüst-Eckstücken)
- T11 = Tiefe der Bürstenleiste

- 1 Ausbruch für Lüfterblech 5502.010
- 2 Transportsicherung (Nach Komponenteneinbau zu demontieren)

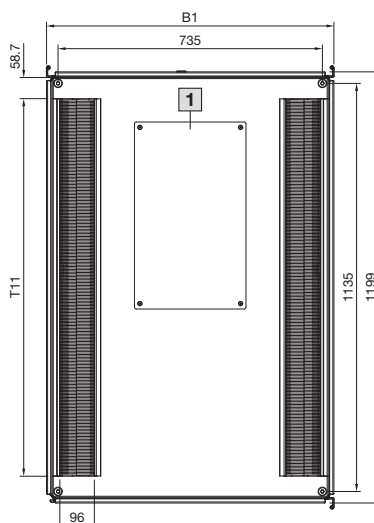
Hinweis:

- Mit montierten Seitenwänden erhöht sich die Gesamtbreite B1 um 9 mm
- Zwischen angereihten Schränken ergibt sich je nach Anreihverbinder ein Abstand von 1 bzw. 3 mm
- Freiraum für PDU: Tiefe = T8 + 50 mm/Breite = 145 mm

Untersicht (Bottom view)



Draufsicht (Top view)



| Best.-Nr. DK | HE | Breitenmaße mm | | | | | | | | | Höhenmaße mm | | | | | Tiefenmaße mm | | | | | | | | | | |
|-----------------|----|----------------|-----|-----|-----|-----|-----|-----|-----|-----|--------------|------|------|------|------|---------------|------|------|------------------|------------------|------------------|-------|------|------|------|--|
| | | B1 | B2 | B3 | B4 | B5 | B6 | B7 | B8 | B9 | H1 | H3 | H4 | H5 | T1 | T2 | T3 | T4 | T5 ³⁾ | T6 ¹⁾ | T7 ²⁾ | T8 | T9 | T10 | T11 | |
| 5311.116 | 42 | 799 | 793 | 711 | 652 | 465 | 451 | 675 | 735 | 751 | 2017,5 | 1911 | 1838 | 1826 | 1225 | 1309 | 1111 | 1052 | 720 | 147,5 | 331,5 | 287,5 | 1075 | 1135 | 1050 | |
| 5316.116 | 47 | 799 | 793 | 711 | 652 | 465 | 451 | 675 | 735 | 751 | 2217,5 | 2111 | 2038 | 2026 | 1225 | 1309 | 1111 | 1052 | 720 | 147,5 | 331,5 | 287,5 | 1075 | 1135 | 1050 | |

¹⁾ Min. Abstand 42,5 mm ²⁾ Min. Abstand 41,5 mm ³⁾ Max. Abstand 1115 mm