



Rittal – The System.

Faster – better – everywhere.



CS 9783.888

CS Toptec, montagem modular

Estado: 5/10/2025 (Fonte: rittal.com/br-pt)

ENCLOSURES

POWER DISTRIBUTION

CLIMATE CONTROL

IT INFRASTRUCTURE


SOFTWARE & SERVICES

FRIEDHELM LOH GROUP



CS 9783.888 - CS Toptec, montagem modular

Armário modular para exteriores com laterais duplas, base soleira de 100 mm, porta, painel traseiro e teto de proteção contra chuva para montagem modular sem deixar vãos. O quadro completo do armário está disponível para uma instalação interna eficiente e versátil. O armário está preparado para a instalação de um condicionador de ar Blue e+ Outdoor para montagem lateral.



Recursos

Cód. Ref.	CS 9783.888
Modelo	para montagem modular Com recorte para condicionador de ar outdoor de 2 - 5 kW
Material	Quadro do armário: aço inoxidável 1.4301 (AISI 304) Partes planas e acabamentos da base soleira: alumínio AIMg3 Teto de proteção contra chuva: alumínio
Superfície	Pintura eletrostática a pó Poliéster puro resistente a raios UV
Cor	RAL 7035

Recursos

Escopo de fornecimento	Armário modular para exteriores com laterais duplas Quadro do armário com esquema de perfurações em intervalos de 25 mm no quadro do teto e da base bem como perfis verticais com 2 níveis de fixação Porta dianteira com retentor, puxador de alavanca e tambor semicilíndrico, fecho BJ20027 Painel traseiro Teto de proteção contra chuva Base soleira com placas flangeadas e acabamentos parafusados no lado dianteiro e traseiro
Dimensões	Largura: 800 mm Altura: 1.800 mm Profundidade: 800 mm
Dimensões	Altura total: 1.945 mm Altura do teto de proteção contra chuva: 45 mm Altura da base soleira: 100 mm
Quantidade de portas	1
Fecho	Modelo do fecho: Sistema de fecho de 4 pontos Quantidade de fechos: 1 Aplicação do fecho: BJ20027
Placa flangeada	Tamanho: 2 Quantidade: 2
Grau de proteção IP segundo a norma IEC 60 529	IP 55
Grau de proteção NEMA	NEMA 3R NEMA 12
Código IK	IK10
Nota	Todas as partes planas são duplas com aterramento (a parte externa é aterrada através da parte interna) Para a montagem de um armário individual, são necessárias as laterais modulares para o CS Toptec
Nota sobre o código de referência	É necessário um condicionador de ar para fechar o recorte
Emb.	1 unid.
Peso líquido	76

Recursos

Peso bruto	76.5
EAN	4028177986169
ETIM 9	EC000261
ETIM 8	EC000261
ECLASS 8.0	27180101

Aprovações

Explicações	Declaration of conformity
-------------	---------------------------