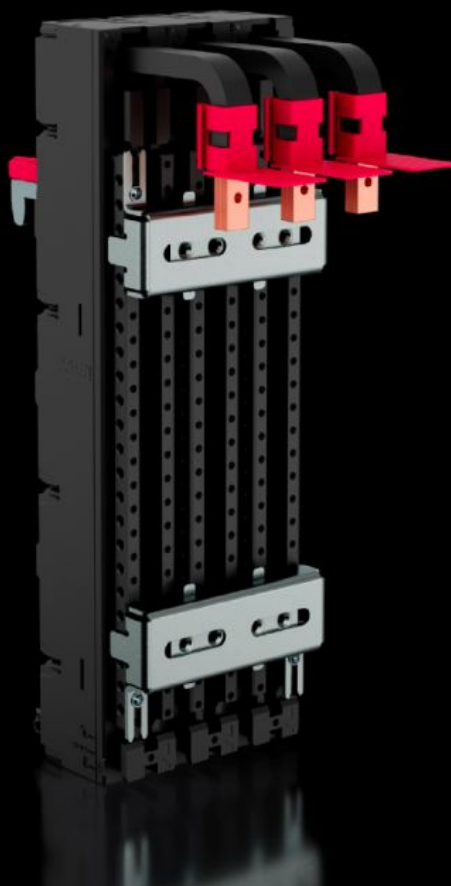



# Rittal – The System.

Faster – better – everywhere.



## RX 9360.600

# Adaptador de aparellaje CB RiLineX

Estado: 4/07/2026 (Fuente: [rittal.com/es-es](http://rittal.com/es-es))

ENCLOSURES

POWER DISTRIBUTION

CLIMATE CONTROL

IT INFRASTRUCTURE



SOFTWARE & SERVICES

FRIEDHELM LOH GROUP



# RX 9360.600 - Adaptador de aparellaje CB RiLineX

CB Adaptador de aparellaje (de 3 polos, máx. 160 A) para la plataforma de embarrados RiLineX y el sistema de embarrados de 60 mm como RiLine60. El ancho del dispositivo en el sistema de embarrados es de 81 mm. La versión «Universal» con tuercas deslizantes ofrece la máxima flexibilidad en el montaje de interruptores. El dispositivo permite un montaje a presión sin necesidad de herramientas, directamente sobre el embarrado, con adaptación semiautomática para espesores de barra de 5 y 10 mm. Versión para salida de cables hacia abajo.



## Características

Referencia	RX 9360.600
Ejecución	universal
Ventajas	Montaje directo de disyuntores compactos MCCB sobre la placa Montaje a presión hasta 250 A y sencilla adaptación al espesor de embarrados 5/10 mm Premontaje rápido y sencillo de los tipos de interruptores habituales en el mercado en el exterior del armario
Material	Poliamida (PA 6) Protección frente al fuego según UL 94
Color	RAL 9005 RAL 35745
Unidad de envase	Incl. 3 cubiertas para la zona de conexión
Grado de protección IP según IEC 60 529	IP 2XB

# Características

Tensión asignada soportada al impulso Uimp	8 kV
Tensión nominal	690 V AC 600 V AC (UL)
Tensión asignada de aislamiento Ui	1000 V
Grado de suciedad	3
N° de polos	3 polos
Salida de cables	abajo
Tipo de conexión (eléctrica)	Borne
Sección	9 mm <sup>2</sup> 6 mm <sup>2</sup>
Adecuado para el fabricante (tipo)	Encuentra fácilmente el adaptador de aparellaje adecuado con nuestra ayuda para la selección en la zona de descargas.
Adecuado para sistema de barras colectoras	RiLineX RiLine60
Frecuencia fundamental	50...60 Hz
Humedad del aire (sin condensación)	10...90 %
Adecuado para barras colectoras	15 x 5/10 20 x 5/10 30 x 5/10
Campo de temperatura de servicio	-25 °C...55 °C
Campo de temperatura de almacenaje	-25 °C...75 °C
Dimensiones	Anchura: 82 mm Altura: 251,4 mm Profundidad: 50,8 mm
Carga combustible	22,045 MJ/m <sup>2</sup>
Unidad de embalaje	1 pza(s).
Peso neto	0,92 kg

# Características

---

Peso bruto	1,22 kg
Contenido de cobre (kg / pza.)	0,375
PCF/VE (Cradle-to-Gate)	12,73
Código arancelario	85369095
ETIM 9	EC001531
Descripción producto	RX CB Adaptador de aparellaje 160 A, de 3 polos, versión Universal Fix, salida de cables abajo, An.: 81 mm

---

# Aprobaciones

---

Aprobaciones	UL + C-UL (listed)
Explicaciones	Declaración de conformidad PCF-declaration

---