


# Rittal – The System.

Faster – better – everywhere.



## VX 8619.710

## システムセクション 14 x 39 mm

State: 2026/02/02 (Source: [rittal.com/jp-ja](http://rittal.com/jp-ja))

ENCLOSURES

POWER DISTRIBUTION

CLIMATE CONTROL

IT INFRASTRUCTURE




SOFTWARE & SERVICES

FRIEDHELM LOH GROUP



# VX 8619.710 - システムセクション 14 x 39 mm VX、VX SE、PC、IW、AX 用

ケーブルダクト、ケーブルダクトホルダーおよびドアへの実装機器などを固定するために使用します。



## Features

品番	VX 8619.710
製品説明	ケーブルダクト、ケーブルダクトホルダーおよびドアへの実装機器などを固定するために使用します。
材質	鋼板製
表面	亜鉛めっき
同梱品	取り付け部品を含む
Distance between fixing points	375 mm
適用ドア幅	500 mm
取り付け方法 VX	In door width 500 mm
取り付け方法、VX SE	In door width 500 mm

# Features

取り付け方法 AX	In enclosure width 400 mm and in enclosure height 500 mm, in conjunction with rail for interior installation AX エンクロージャー幅 ロック可能ドアで1000 mm
取り付け方法、AX ステンレス製	高さ 500 mm のエンクロージャー内に エンクロージャー幅 400mm 内に
取り付け方法、AX プラスチック製	In door width 500 mm
取り付け方法、AX 3分割型	奥行 573 mm のエンクロージャー内に
取り付け方法 CX	コンソールユニットとデスクユニット内の奥行き方向に、CX 内装用レールとの併用で ベースユニット内に、奥行 500 mm 用 In door width 500 mm
取り付け方法 TP	In consoles for 3-part assembly in enclosure width 600 mm, in conjunction with rail for interior installation TP, compact enclosure HD
取り付けについてのご注意	AX 鋼板製に取り付けるには、内装用レール AXが必要
注記：	システムセクションに機器類を固定するには、M5 タイプのタッピングねじあるいはスレッドローリングねじをご使用ください
適用	エンクロージャータイプ: VX VX SE TP AX AX プラスチック製 AX ウォール型キャビネット、3分割型 CX ワンピースコンソール CX コンソールシステム Suitable for width or height or depth: 500 mm
1パック	4 個
純質量	0.8

# Features

総質量	0.92
関税率番号	73269098
EAN	4028177924635
E-Number Sweden	E3465281
ETIM 9	EC002620
ECLASS 8.0	27189234