



Rittal – The System.

Faster – better – everywhere.



TS 8612.400

Placa de montagem

Estado: 21-05-2026 (Fonte: rittal.com/pt-pt)

ENCLOSURES

POWER DISTRIBUTION

CLIMATE CONTROL

IT INFRASTRUCTURE


SOFTWARE & SERVICES

FRIEDHELM LOH GROUP



TS 8612.400 - Placa de montagem

As placas de montagem podem ser utilizadas para outras opções de montagem.



Recursos

Cód. Ref.	TS 8612.400
Modelo	Para encaixe
Material	Chapa de aço
Superfície	Galvanizado
Escopo de fornecimento	Inclui parafusos de fixação
Instalações possíveis	No nível de montagem interno e externo no perfil do armário Sistema de chassi TS 17 x 73 mm Trilho para montagem interna AX Régua perfurada da porta
Emb.	4 unid.
Peso líquido	0,8 kg
Peso bruto	0,868 kg
PCF/emb (cadle to gate)	3,3 kg CO2 eq (Cat B)
Nota sobre a classe de pegada de carbono do produto (PCF)	Categoria B: valor PCF (cradle to gate) calculado aproximadamente com base no peso do produto e declarado voluntariamente
Número da tarifa alfandegária	83024200
ETIM 9	EC000213

Recursos

ECLASS 8.0

27409216

Descrição do produto

TS PLETINA MONTAJE