



Rittal – The System.

Faster – better – everywhere.



TS 8612.680

Chassi de montagem TS 45 x 88 mm

Estado: 01-02-2026 (Fonte: rittal.com/pt-pt)

ENCLOSURES

POWER DISTRIBUTION

CLIMATE CONTROL

IT INFRASTRUCTURE


SOFTWARE & SERVICES

FRIEDHELM LOH GROUP



TS 8612.680 - Chassi de montagem TS 45 x 88 mm

Montado diretamente na superfície interna (por exemplo, teto), oferece suporte para equipamentos pesados. Montado na lateral ou atrás, permite que o armário seja parafusado com segurança na máquina.



Recursos

Cód. Ref.	TS 8612.680
Modelo	para o nível de montagem interno
Descrição do produto	Montado diretamente na superfície interna (por exemplo, teto), oferece suporte para equipamentos pesados. Montado na lateral ou atrás, permite que o armário seja parafusado com segurança na máquina. O perfil duplo com 11 linhas de orifícios oferece diversas possibilidades para a montagem interna.
Material	Chapa de aço
Superfície	Galvanizado
Escopo de fornecimento	Inclui material de fixação
Instalações possíveis	No perfil vertical e horizontal de armários TS e VX SE
Adequado para	Tipo de caixa: o nível de montagem interno Largura/profundidade: 800 mm
Emb.	2 unid.
Peso líquido	3.638
Peso bruto	3.837
Número da tarifa alfandegária	73269098
EAN	4028177267077

Recursos

ETIM 9	EC002625
ECLASS 8.0	27189234